

REAL TREASURE HUNTING  
リアル宝探し。

## リアル宝探し参加方法

参加の流れをチェックしよう!!

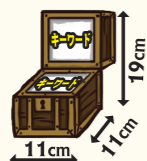
### ① 謎を解こう!



中面にある3つの謎を解くと、検索範囲内のどこかに隠されている3つの手がかりの在りかがわかるよ! 謎1~謎3はどの謎からでも参加できるぞ。

★謎が難しければ下記の「ヒント」の欄をチェックしよう。

### ② 宝箱を探そう!



手がかりを入手していくと、宝箱の在りかを特定できるよ。特定した場所に向かい宝箱を見つけよう。宝箱に書かれている「宝発見のキーワード」は忘れずにメモしよう!

### ③ 発見報告をしよう!



宝箱を発見出来たら、WEBで「宝発見のキーワード」を報告しよう。詳しくは下記の「発見報告」の欄をチェックしよう!

### ④ ハンターポイントをゲットしよう!

ハンターポイントを取得したい方はハンターズヴィレッジにログインし、発見報告をしよう!

ポイントの取得は、宝箱の近くでしか行えません。

スマートフォンの位置情報サービスをオンにして取得してください。

ハンターポイントについては  
こちらから

<https://huntersvillage.jp/point>



やむを得ない事情により、内容に重要な変更及び実施困難な状況が生じる場合があります。参加前に、必ず公式サイトで【イベントに関するお知らせ】を確認してください。

公式サイト [https://huntersvillage.jp/quest/hachimantai\\_treasurehunt](https://huntersvillage.jp/quest/hachimantai_treasurehunt)



【参加の注意点】 ◇ 夜間、台風警報が出ているなどの悪天候、積雪など、その他自身や他の方に危険が及ぶと判断されるような状況での探索は絶対に行わないでください。◇ 無料でご参加いただけますが、捜索に必要な交通費はおお客様のご負担となります。◇ 手がかりの施設のスタッフにヒントや謎の答えを聞かないでください。また、タカラッシュでもヒントや謎の答えについてのお問い合わせにはお答えいたしかねます。◇ 宝箱は次の場所にはありません。[立ち入り禁止エリア/水中/土の中/有料施設内/危険な場所] ◇ お一人様一回限りご参加いただけます。◇ 宝探し中の事故や怪我、器物破損などで発生した損害については参加者個人の責任となりますので、ご理解の上ご参加ください。◇ SNS等で、ネタバレなどの書き込みは行わないでください。(話題にするのは問題ありません)

### ヒント

謎が難しければ  
ヒントをチェックしましょう。



<https://takarush-game.jp/hint-hachimantai/>

### 発見報告

下の二次元コードを読み取って  
「宝発見のキーワード」を入力しよう。



<https://takarush-game.jp/report-hachimantai/>

### メモ

2024.6.1(土) ▶ 2025.3.31(月)

【捜索可能時間】9:00-17:00

# 八幡平市 de 宝探し



FREE

さんかむりお  
参加無料

八幡平市商工観光課

お問い合わせ: 0195-74-2111

主催: 八幡平市 協力: 株式会社JTB 後援: 株式会社ツムラ

【企画・制作】 タカラッシュ!

※「リアル宝探し」は、株式会社タカラッシュの登録商標です。

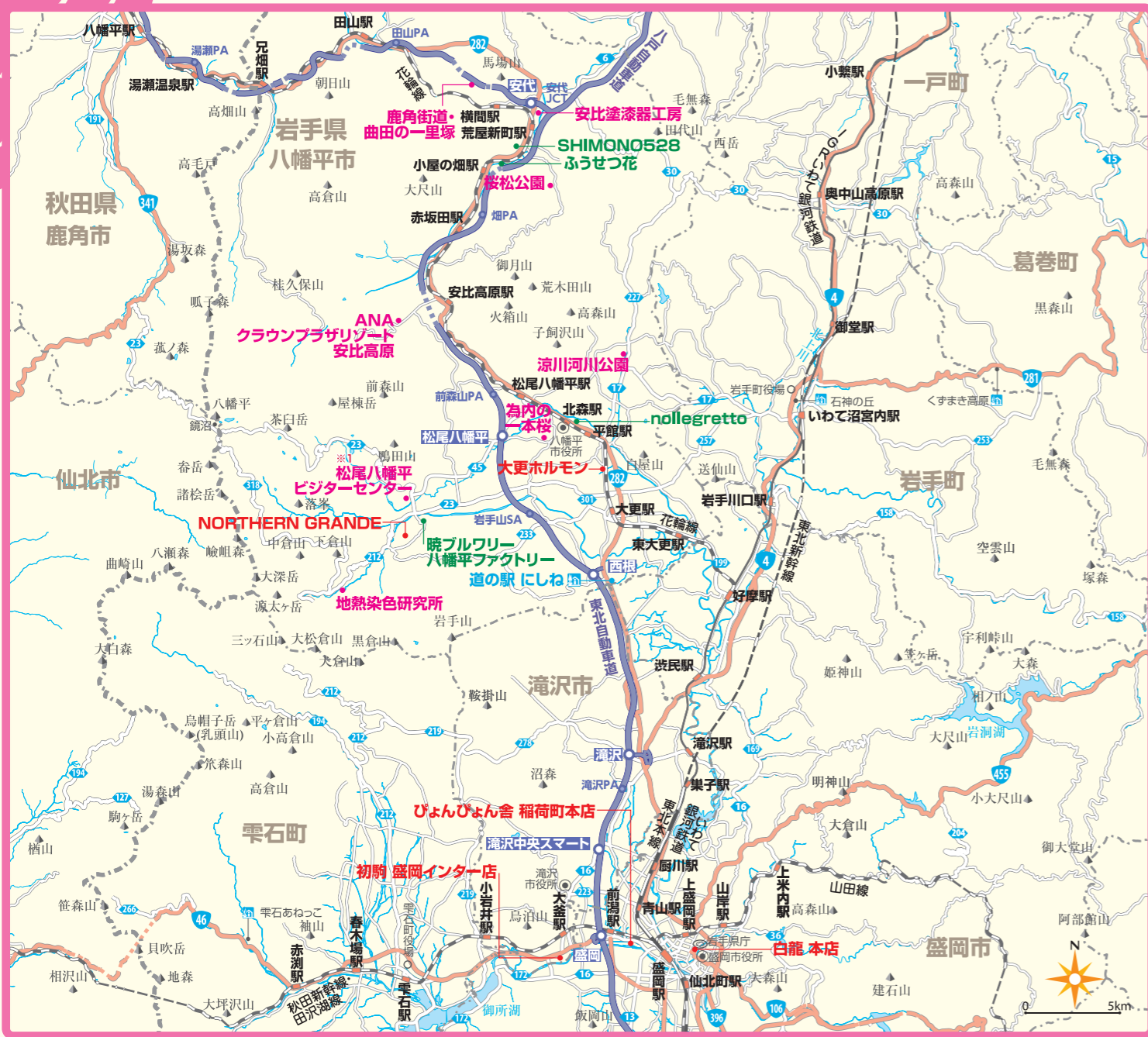
TREASURE HUNTING  
Hunter's Village  
Powered by TAKARASHI

クвестレベル ★★★☆☆

ハンターポイント 4pt

チャレンジパラメーター





※1 開館時間 9:00~17:00 休館日冬期間毎週水曜日、年末年始



麴屋もとみやの直売店「SHIMONO528」では米麴や味噌のほか、みそソフトも販売



桜松神社の境内にある不動の滝は日本の滝百選にも選ばれている。桜松公園そば

八幡平の山頂付近にある鏡沼では5月下旬~6月上旬に神秘的な現象「八幡平ドラゴンアイ」が見られる

# ストーリー

12月にはアオモリドマツの森が積氷原になり、壮大で神秘的な景色を楽しむ八幡平市には、積氷の雫のエネルギーが凝縮された美しい宝石があるという。暗号を解読し、積氷の雫の宝石を見つけ出そう。  
※このストーリーはフィクションです。

## 謎1

?の地へ向かえ

 → きたい

 → ???

手がかりの地

この名がつく駅の建物左手のホに手がかりあり。

## 謎2

石の暗号の地へ向かえ



手がかりの地


はしこむ囲む大きな三角の真下から入り、熊が守る手がかりを探せ。



## 謎3

水に浮かぶ物が示す地へ向かえ

と あ か っ た び の ぬ ら り



手がかりの地

建物の開閉を表す札のそばに手がかりあり。

## 宝箱のありが


消えた花の文字と手がかりを集めて謎を解け

手がかり1  は  読め

手がかり2  は  読め

手がかり3  →  →  ... の順で  読め

示された地



石でできた5人の小さな守手が古の剣を守る場所を探しそこから一番近い休息所へ向かえ。宝は「支えるもの」にあり。