

フジサワトレジャー 検索用WEBサイト「フクロウ」のご利用方法

STEP.1

ニックネームとパスワードを登録(ログイン)

下の二次元コードをスマートフォンで読み取り、WEBサイトを開いてください。はじめに利用する時にお好きなニックネームとパスワードを登録してください。

画面表示が消えてしまったらもういちど二次元コードを読み取ってください。

検索用WEBサイト



https://takarush.treasurehunting.net/enoshima_202312/



歩きスマホはやめましょう

STEP.2

宝探しに挑戦して手がかりをゲット

ゲーム中に「フクロウに報告せよ」という指示があったら、検索用WEBサイト「フクロウ」に、現地で見つけた正しい合言葉を入力しましょう。メインメニューの「フクロウに報告」をタップして、合言葉を入力すると手がかりを取得できます。取得した手がかりは【手がかり取得状況】から見返すことができます。ただし合言葉5は、それ以前の4つの手がかりを入力した後でなければ入力することができません。また、合言葉6は合言葉5を報告した後でなければ入力することができません。



STEP.3

謎が解けないときはヒントを入手

ヒントも「フクロウ」で入手できます。メインメニューの【ヒント取得】からほしいヒントを選びタップすると取得できます。取得したヒントは【ヒント取得状況】から見返すことができます。ただし最後の試練のヒントは、山の試練、詩の試練、坂の試練、岩の試練の4つの謎を解いてからしか入手することができません。また、最後の試練のヒント2は合言葉5を報告してからしか入手することができません。



※上記サイト画面は、開発段階の内容のため、変更になることがあります。

ハンターポイント 6pt クエストレベル ★★☆☆☆

円3体3知2調1技0

ハンターポイントをゲットしよう!

ハンターポイントを取得したい方はハンターズヴィレッジにログインし、見つけた「合言葉6」を発見報告しよう!

この宝探しゲームイベント内の「フクロウ」とタカラッシュ運営の「ハンターズヴィレッジ」は別のものです。現地でのポイント取得忘れにご注意ください。

ポイントの取得は、宝箱の近くで行かれません。スマートフォンの位置情報サービスをオンにして取得してください。

ハンターポイント取得はコチラ

https://huntersvillage.jp/hv_mypage/regist_answer_top.php?i_quest_id=8621



- 「オリジナルノート」プレゼント対象店舗
- ★ 駅前直売所ハコハ
 - ★ Wine&Kitchen pi EMON te
 - ★ らーめん鶴見家
 - ★ 揚げ物屋ビーバー
 - ★ マッケンチーズカフェ
 - ★ 和風ダイニング 七彩
 - ★ メガネ・メイト

遊び方

- 1 謎に挑戦して合言葉を手に入れよう
- 2 手がかりを入手しよう!
- 3 宝を発見しよう!

クリア賞が当たる 抽選に応募しよう!

- ※発見報告後、アンケートに答えると抽選に応募できるぞ。
- ① 善行駅前新栄会(商店会) 3,000円分商品券×10名
 - ② エノシマトレジャーカフェチケット 3,000円分お食事券×3名
 - ③ おうちで宝探しセット(謎解きキット14,000円相当)×3名

やむを得ない事情により、内容に重要な変更及び実施困難な状況が生じる場合があります。参加前に、必ずイベント公式サイトで「イベントに関するお知らせ」を確認してください。
https://huntersvillage.jp/quest/fujisawa_treasure2023

【お願い】小学生以下の方は、保護者と一緒にご参加ください。
注意事項 ●無料でもなたでも参加できます。●宝探し中の事故や怪我、器物破損などで発生した損害については、参加者個人の責任となりますのでご理解の上、ご参加ください。●検索時には、長い距離を移動する場合があります。体調管理のもと、動きやすい格好でご参加ください。●早朝・日没後の検索は近隣住民の迷惑となりますのでご遠慮ください。●手がかり等は、次の場所には隠されていますので探さないでください。(有料施設内/店舗内/立入禁止の場所/水の中/土の中/学校内)●発見報告所は設置されません。検索用WEBサイトでの発見報告となります。●参加は1人様1回までです。●宝の地図の内容や解答をHPやブログ・SNS等で公開しないでください。(話題にするのは大歓迎です。)

藤沢市・藤沢市観光協会 × リアル宝探し。

宝探しに出かけよう!

参加 FREE 無料

開催エリア 藤沢市 ぜんぎょう 善行

フジサワトレジャー

— 小竜ドラルと伝説の秘薬 —

試練を乗り越えて、友達を救え!



開催期間 2023 12/1(金) - 2024 1/31(水)

検索・発見報告時間 10:00~17:00

主催: 藤沢市・公益社団法人藤沢市観光協会
協賛: 小田急電鉄(株)/江ノ島電鉄(株)/湘南モノレール(株)/善行駅前新栄会
お問い合わせ先: 藤沢市観光センター TEL 0466-22-4141 (受付時間/8:30~17:00)

企画・制作: タカラッシュ! Hunter's Village

藤沢市観光公式HP フジサワトレジャー 特設ページはこちら


ノベルティ情報
【条件】 期間中、参加用子を対象店舗に提示して500円以上の飲食またはお買物をするとオリジナルノートをプレゼント! 詳しくはイベント公式サイトをご確認ください
1会計につき500円以上

ふじさわ歩くプロジェクト 実施中! 詳しくはこちら

ストーリー

まずはフクロウでプロローグを確認せよ。

山の試練




①②③と名の付く場所で、
二本足で支えられし
玉の碑の近くの柱を探せ。

現地で見つけた合言葉1

フクロウに報告せよ

詩の試練



現地で見つけた合言葉2

フクロウに報告せよ

むかしのはなし
やがてきえゆく
つゆとはかない
かがやくひかり

全ての行を埋め入れ、



と名の付く場所へ行け。

その地の光を灯すものを
守りし柵の近くを探せ。

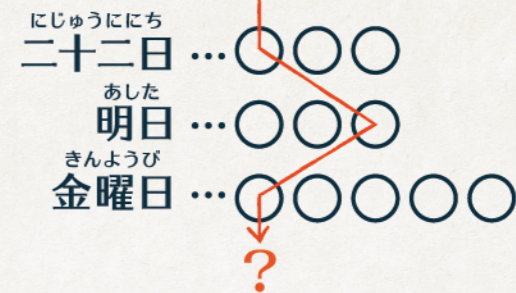
坂の試練



矢印の通りに進め。

??へ行き3つの矢印が
指す先にある三つ首の木を探せ。

ふたつさかのぼれ。




現地で見つけた合言葉3

フクロウに報告せよ

岩の試練

全ての岩を転がせ。
(岩は赤い線のみだけ転がる)



①②③④公園で一つだけ色の異なる、
光を灯す柱を探せ。

現地で見つけた合言葉4

フクロウに報告せよ

最後の試練

全ての素材を埋め入れろ。



とフクロウに報告し、
現れた指示に従え。

最後の目的地

秘薬の素材1

秘薬の素材2

秘薬の素材3

秘薬の素材4

現地で見つけた合言葉6

フクロウに報告せよ