

リアル宝探し参加方法

参加の流れをチェックしよう!!

① 謎を解こう!



中面にある4つの謎を解くと、搜索範囲内のどこかに隠されている4つの手がかりのありかがわかるよ。
★謎を解くヒントはヒント提供所にあるよ

② 宝箱を探そう!



手がかりを入手していくと、宝箱のありかを特定できるよ。特定した場所に向かい宝箱を見つけよう。宝箱に書かれている宝発見のキーワードは忘れずにメモしよう!

③ 発見報告をしよう!

宝箱を発見出来たら、発見報告所で【宝発見のキーワード】を報告しよう!【宝発見のキーワード】が正しければ先着でクリア賞をゲットできるよ!あわせて豪華賞品が当たる抽選に応募しよう!

※クリア賞は数に限りがあります。
※クリア賞の獲得・抽選の応募にはアンケートの回答が必要となります。



④ ハンターポイントをゲットしよう!

ハンターポイントを取得したい方はハンターズヴィレッジにログインし、発見報告をしよう!

ポイントの取得は、発見報告所で行えませ
ん!スマートフォンの位置情報サービスをオンに
して取得してください。

ハンターポイントについては
こちらから
<https://huntersvillage.jp/point>



やむを得ない事情により、内容に重要な変更及び実施困難な状況が生じる場合があります。参加前に、必ず公式サイトで【イベントに関するお知らせ】を確認してください。
公式サイト <https://huntersvillage.jp/quest/yugawara2023>



発見報告所

★ **湯河原町駅前観光案内所**

【発見報告時間】
8:30 ~ 17:00

※1月1日は発見報告できません。

ヒント提供所

分からないときは訪ねてみよう!

- 謎一のヒント 湯河原カフェ
- 謎二のヒント サ行 | TEA STAND SAGYO
- 謎三のヒント 十二庵
- 謎四のヒント こごめの湯
- 宝の謎のヒント 万葉公園・玄関テラス

謎を解いて宝を見つけ抽選で豪華賞品をもらおう!

- 3名様 湯河原温泉宿油キフト券2万円分
- 20名様 クラフト温泉300ml
- 30名様 湯河原みかんのジャム
- 50名様 赤い帽子パープル

クリア賞
湯けむる街の黄金の宝
メインビジュアル
クリアファイル
先着400名様

詳しくはコチラ!
湯けむる街の黄金の宝

リアル宝探し.

湯けむる街の

黄金の宝

夢の中の幻の果实



参加無料

開催期間
2023年 11月1日(水) ~ 1月31日(水)
2024年

※1月1日は発見報告できません。

開催場所
湯河原町内全域

搜索可能時間
9:00 ~ 17:00

クвестレベル ★★★☆☆ ハンターポイント 6pt

ゆたぼんファイブ

おいらたちは、『ゆたぼんファイブ』。広報ゆたぼんから600号を記念して生まれた「広報マスケットキャラクター」なんだ。一年を通して暖かくて、海、山、川もあって、季節ごとにいろいろな花も楽しめる。自然いっぱいの湯河原町が、おいらたちはだ〜い好きだから、湯河原の平和と笑顔を守るため、そして、魅力いっぱいの湯河原をたくさんの人に知ってもらうためにがんばるんだ。みんなよろしくな。

宝を見つけて抽選で豪華賞品をもらおう!

詳しくはコチラ!

※賞品は予告なく変更となる場合があります。
※当選者は発表をもって発表とさせていただきます。
※抽選はイベント期間終了後すぐに行われます。

<https://huntersvillage.jp/quest/yugawara2023>

ストーリー

あなたは今日、日頃の疲れを癒しに湯河原温泉へとやってきた。
 この地に湧く温泉を楽しんだ後、畳に敷かれたふかふかの布団で目を閉じた。
 気が付くと、私は夢の中でまた湯河原の湯に浸っていた。夢の中とわかっていても相変わらず気持ちの良い湯であった。
 突如、上から何かぼちゃん、と音を立てて湯に落ちた。それは黄金色に輝くみかんのようだった。
 不思議なみかんだと眺めていると、脳内に様々な情報が刷り込まれていく感覚に陥った。
 そして最後には、黄金のみかんが成る木の場所の景色が見えたのだ。
 目が覚めると、外はすっかり明るくなっていた。
 宿の女将さんが朝食の準備をしながら、「昨晚はよく眠れましたか？」と聞いてきたので、
 「おかげさまでぐっすり…でも、黄金のみかんが出てくる変な夢を見たんですよ」と何気なく話した。
 すると女将さんはとても驚いた顔をして、「お客さん、その話もっと聞かせてくださいませんか？」と。
 どうやらこの湯河原の街には、100年に一度**黄金のみかん**が採れるという伝説があるらしい。
 決まって採れる直前に、湯河原に来た宿泊者が黄金のみかんの夢を見ており、
 その夢の通りの場所に実際に黄金のみかんがなっているというのだ。
 瞬く間に湯河原の街は大騒ぎ。私は、どんどん薄くなる夢の記憶を必死に思い出しながら、
 黄金のみかんの在り処を突き止めようと立ち上がった。



※このストーリーはフィクションです。

謎一 湯河原の名湯を掘り進め、通った文字を浅い順に読め



行くべき場所

この地に立つ
大穴の付近に
手がかりあり。

謎二 満タンに注いだあと読め。



行くべき場所

この地にある青い植木の箱が
並ぶ通りの端を見よ。看板に
手がかりあり。



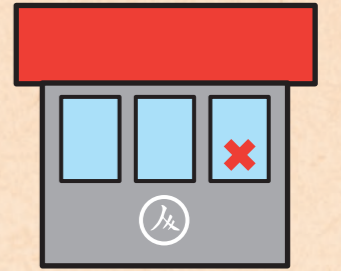
謎三

ゆたぽんファイブのみんながそれぞれ変身して温泉を満喫したようだ。
めくれた暖簾のみ左から順に読め。

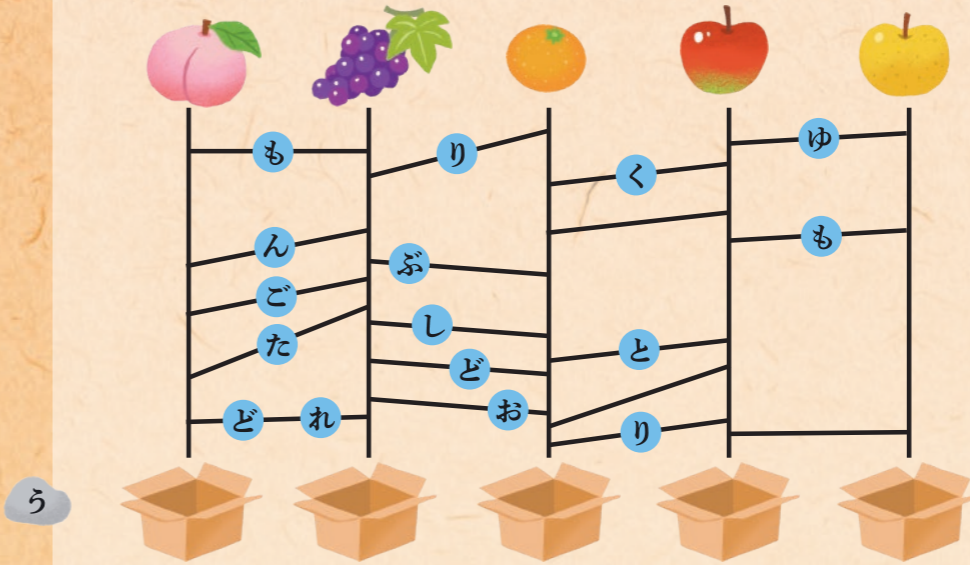


行くべき場所

赤きバツの位置に
手がかりあり。

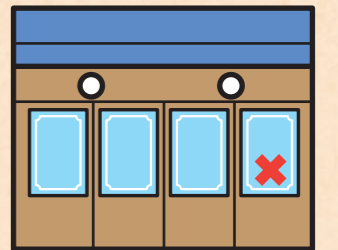


謎四 みかんを辿れ



行くべき場所

赤きバツの位置に
手がかりあり。



宝の謎

① が成る木の鉢を

全て ② にせよ

その後 ③ ② の


① を ④ にせよ。

④ が ⑤ とき、

通る岩の文字を読め。

行くべき場所

流れ落ちるものの右側にある
2つ並んだ灯りの足元に宝あり。



宝発見のキーワード

スタッフ
チェック欄

WEB 報告 右記の二次元コードから
【宝発見のキーワード】を報告しよう!
https://huntersvillage.jp/hv_mypage/regist_answer_top.php?l_quest_id=8532

