

お家で
挑戦しよう!

Discovery!!

ICHIHARA TREASURE HUNT

いちはら トレジャー

ときを越え紡がれる4つの宝

リアル宝探し。

市原に隠された、4つの秘密を解き明かせ!

開催期間 2021.11.19(金) ~ 2022.1.31(月) 参加費用 参加無料

参加方法 オンライン(LINE)  ご参加にはインターネット接続が可能なスマートフォンが必要です。

主催: 市原市 問い合わせ先: いちはらトレジャー事務局
TEL: 043-239-7227 (2021.11.15~2022.2.4 平日のみ10:00~16:00)

協力: 東武トップツアーズ株式会社 千葉支店

企画・制作  タカラッシュ!

TREASURE HUNTING — 人生の新しい喜び —
Hunter's Village
ハンターズヴィレッジ Powered by TAKARUSHI

くわしくはイベント公式サイトへ

いちはらトレジャー 検索

市原市はここにあるよ!



このイベントは、現地に宝箱などの設置はございません。行った気持ちでお楽しみください。

STORY

ストーリー

千葉県市原市。
そこは長い歴史と緑溢れる自然の街。

美しく懐かしいと感じる街並み、
そして彩り豊かな里山には
いくつもの宝が隠されています。

様々な景色が楽しめるこの街でしか
見つけれないモノ、
フラッと探しに出かけてみませんか？



遊び方

① LINEアカウントを登録しよう!

下の二次元コード、またはID検索からイベントに必要なLINEアカウントを友だち追加しよう。



@214nxzyr

② 手がかりを入手しよう!

各エリアにある4つの謎を解くと、検索範囲内のどこかに隠された手がかりのありかがわかるよ。その場所の名前をLINEに入力しよう。



③ 宝を見つけよう!

全ての手がかりを集めると、宝のありかを示す謎に辿り着くよ。宝が隠された場所をLINEに入力しよう。



④ 発見報告をしよう!

宝を発見したら、そこに書かれた【宝発見のキーワード】をメモして、専用サイトで報告しよう。



⑤ 豪華賞品が当たる抽選に応募しよう!

キーワードをWEBで報告しアンケートに答えて、賞品が当たる抽選に応募しよう。4エリア全てをクリアすると、さらに豪華な抽選に応募できるよ!



報告サイト

宝を発見するとわかる「発見のキーワード」は、右のサイトで報告することができます。

<https://game.takarush.jp/ichihara/>



公式サイト

やむを得ない事情により、内容に重要な変更及び実施困難な状況が生じる場合があります。参加前に、必ず公式サイトで【イベントに関するお知らせ】を確認してください。

<https://huntersvillage.jp/quest/ichihara/>



【参加の注意点】

●最新の情報が公式サイト上で公開されていることがあります。参加前にご確認ください。●本イベントをクリアするために現地を探索する必要はありません。必要な情報はLINEで全て入手してください。●インターネット接続にあたり、通信料はお客様のご負担となります。●本イベントの解答や解説をSNSやブログ等で公表しないでください。ネタバレにならない感想は大歓迎です。

賞品

抽選に応募して
豪華賞品をGET!

※画像はイメージです。賞品は予告なく変更となる場合がございます。
※当選者の発表は賞品の発送をもってかえさせていただきます。
(賞品の発送は応募締め切り後1カ月程度を予定しております。)
※エリアごとにご応募いただける賞品が異なります。



「いちほら国府ブランド」とは、市原市産の
素材や文化・歴史を活用した商品を市原商
工会議所がブランド認定したものです。

全エリアクリア
1
名様

名門浜野ゴルフクラブにて
プロ講師帯同レッスン
ペアご招待

※ご当選者様とご同行者1名様まで一緒に
ご参加いただけます。ハーフラウンドとなります。

全エリアクリア
1
名様

THE BAMBOO
FOREST(グランピング)
ペアご宿泊

※平日のご宿泊のみとなります。(1泊2食付)
※ご宿泊の詳細はご当選者様にお知らせします。

全エリアクリア
15
名様

小湊鐵道
「いちほらトレジャー」
特別ツアーペア招待券

※アテンド体験や車掌衣装着装などが楽しめる
ツアーです。※開催日はWEB上でご確認ください。

全エリアクリア
20
名様

いちほら観光大使
でんじろう先生監修の
サイエンスワークショップご招待

※でんじろう先生本人の出演はございません。
※開催日はWEB上でご確認ください。

全エリアクリア者限定
ダブルチャンス!

当選に外れたの中から抽選で
オリジナルトートバッグをプレゼント!

300名様

MISSION.01

17
名様

比留川産の豚肉使用
冷凍餃子10個入り2パック

20
名様

常住農園の落花生(280g)

20
名様

ゴルフボール最中
2個入り4箱セット

20
名様

いちじくまんじゅう
15個入り

10
名様

千葉子どもの国 キッズダム
(ペア入場券+回数券)

MISSION.02

20
名様

豚旨味噌焼2串入り
2種セット

15
名様

よしのの漬物詰め合わせ

15
名様

いちほら製ゼリー・
梨ベース詰め合わせ

30
名様

市原ぞうの国
ペアご招待+顔やり体験

10
名様

チバニアン
ガイド付きツアー
(記念バッヂ付)

MISSION.03

16
名様

いのししサラミ

20
名様

キヌノワチーズケーキ
1ホール

20
名様

いちほら里山ジェラート
詰め合わせ6個入り

20
名様

姉崎メロン(2玉)

20
名様

小湊鐵道グッズセット
※内容は画像から変更となる場合がございます。

MISSION.04

20
名様

いちほらジャムセット
(ブルーベリー・いちじく)

15
名様

あさり佃煮詰め合わせ

20
名様

養老バリバリウイナー
4本入り2パック

30
名様

ブルーベリー収穫体験ペアご招待
※開催日はWEB上でご確認ください。開催期間が延期となった
場合は他の収穫体験に変更となる場合がございます。

5
名様

八幡屋いちほらトレジャー
特別メニューペアお食事券

MISSION

01

市原に伝わる文化を紐解け!

～時空を旅する文化絵巻～

難易度

EASY

この地には、かつて平和と文化の象徴として、とある伝説の宝剣^{まつ}が祀られていた。長い間、その剣は見つからず伝説の話として語りつがれていた。

つい最近、その剣についていた宝石と思われるものが箱の中から見つかった。


同時に地図と書置きも見つかり、そこには次のように書かれていた。

「この地に災いが訪れるとき、この輝く石を宝剣^{あんねい}にはめよ。さすれば再度、安寧^{あんねい}が訪れるであろう」

これは宝剣^{あんねい}のありかを導く地図だと確信したあなた。さっそく宝剣を探し冒険に出発することにした。

このミッションで
見つかる宝物

あんねい
『安寧を願う伝説の宝剣』
クエストレベル ……★★☆☆☆
ハンターポイント ……3PT



検索範囲



≡ 検索・ヒント ≡

手がかり、宝箱のありかが
わかったら、検索範囲に
あるのと同じ表記でLINEに
入力しよう。



@214nxzyr

謎のヒントを見たい場合
は、LINEに「ヒント01」と
入力しよう。

おすすめ
ポイント

こみなと待合室

【住所】千葉県市原市五井中央東1-1-2 【連絡先】0436-21-2411
【営業時間】6:30~19:00 【定休日】不定休

JR五井駅東口徒歩1分!小湊鐵道本社敷地内にある会議室を外観はそのままに、室内をフルリノベーションしました。
千葉で唯一!小湊鐵道沿線「里山」の風景を五井駅前で再現!カフェがある待合室です。

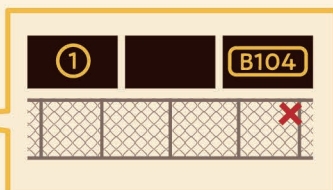
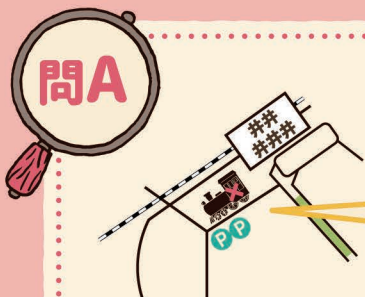
【感染症予防対策】入店時のアルコール消毒・非接触検温カメラ・アクリル板の設置・オゾン発生器・非接触キャッシュレス決済機使用
【設備】FreeWi-Fi、電源(コンセント、USB)、多目的TC、授乳室 【HP】<https://kominatomachiai.com>



!

問Aから問Dまでの4つの謎を解き、手がかりを集め最終問題の空欄を埋めよう。

問A



×の場所に手がかりがある。

問B



×80,000

上の図が示す場所へ向かい、本殿を前に右側に進め。
夫婦のいちょうを守る柵に手がかりがある。

問C

JR姉ヶ崎駅の東口に行こう。駅舎を背にして右手の方向に進むと現れる石像を見て、問題に答えよう。

- 1 進んだ先にあった像の形は？
 <a> だいこん → 3 へ
 つりがね → 2 へ
- 2 その像の正面に白い文字で書いてある言葉はどれ？
 <a> 世界 → 6 へ
 護り神 → 5 へ
- 3 その像の真正面に立った時左側の眼はどうなっている？
 <a> 開いている → B へ
 閉じている → 4 へ
- 4 像を一周してみよう。像に黒い大理石の板は何枚ある？
 <a> 1~3枚 → 5 へ
 4~6枚 → A へ
- 5 もう一度最初からやってみよう。
- 6 その像を正面から見て金属の部分に書かれているのは？
 <a> 賞状 → D へ
 定礎 → C へ

手がかりの選択肢が分かったら、選択肢の言葉を空欄に埋めよう。

問Cの手がかり

A	じんじゃ	B	えき	C	スタジアム	D	こうえん
---	------	---	----	---	-------	---	------

問D

じ	¥	🕒	🚂
1	2	3	4
か	だ	ん	し
5	6	7	8

1~8の順に読み
その場所へ向かおう。
階段を上ると、**X**の場所に
手がかりがある。



！ 謎を解き、手がかりが全て集まったら最終問題に挑戦しよう！

伝説の宝剣のありか

最終問題

問Aの手がかり	問Bの手がかり	問Cの手がかり
○ ○	○ ○	
問Dの手がかり1	問Dの手がかり2	

と書かれていない、赤と灰の を探そう。

その横の切り株に望むものがある。

宝発見のキーワード

キーワードが分かったら
報告サイトから報告しよう。



MISSION
02

語り続く史跡の謎を解明せよ!

～更級日記と歴史をたどって～

難易度

NORMAL

市原は、文学作品として名高い更級日記や万葉歌碑などのゆかりの地として知られている。他にも後世に語り継ぎたい歴史に触れることができる場所が沢山あり、様々な文化が息づいている。そんなこの街である日、謎の書物の一部が発見された。解析によると、1000年前に書かれた作品の一部と地図のようだ。どうやらこの市原のどこかにその本が眠っているらしい。しかし、中身は複雑に暗号化されているため、解読ができず困っている。

あなたの力で、謎を解き明かし幻の書物を探し出そう!



このミッションで
見つかる宝物

『時を越え詠う上総国の年代記』

クエストレベル ……★★☆☆☆
ハンターポイント ……3PT

搜索範囲



搜索・ヒント

手がかり、宝箱のありかがわかったら、搜索範囲にあるのと同じ表記でLINEに入力しよう。



@214nxzyr

謎のヒントを見たい場合は、LINEに「ヒント02」と入力しよう。

おすすめの
ポイント

道の駅あずの里いちはら

【住所】市原市浅井小向492-1 【連絡先】0436-37-8891
【営業時間】9:00~18:00 【定休日】毎月第2火曜日と年始(1月1日~3日)

四季を感じられる花や木に囲まれながら散歩を楽しめ、バーベキュー施設も有する農業センターと直結した道の駅です。とれたて新鮮な地元農産物などを販売する農産物直売所、「いちはら国府ブランド」商品などを集めた観光物産販売コーナー、地元農産物を生かした軽食コーナーなどで構成されており、休憩・立寄スポットとしてだけでなく、憩いの場としてご利用いただけます。



問Aから問Dまでの4つの謎を解き、手がかりを集め最終問題の空欄を埋めよう。

問A

ゆ	じ	な	な	ん
う	ず	か	じ	ば
の	さ	■	ん	い
と	こ	く	ぶ	な
う	あ	と	あ	ん



問B

巻物に隠された文字を読み。

ケキビヨナザ



サケベアヌズ

問C



異なる地にいる人と会話できる緑色の装置を目指せ。
その奥の柵に手がかりがある。

問D

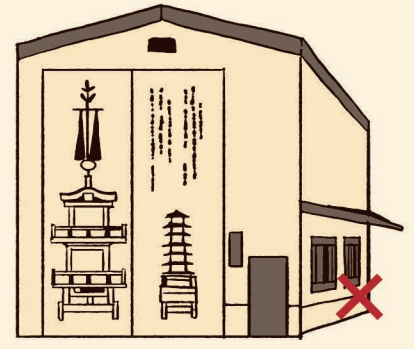
上総

か	ず	さ	さ
	こ		ら
く	う	な	し
		え	ん

都

ステップ1
上総 から 都 を目指し道を
後戻りせず進め。ただし、赤と青の
巻物を1本ずつ拾うこと。

ステップ2
示された場所に行き、大きな池の
西側にある白い大きな建物を
目指そう。雨が伝う場所に
手がかりがある。



! 謎を解き、手がかりが全て集まったら最終問題に挑戦しよう!

最終問題


	甲	甲	
問Aの手がかり			
問Bの手がかり			
問Cの手がかり			

かずさのくに 上総国の年代記のありか

問Dの手がかり

--	--	--	--	--

「厄」を落としたら
その場所に向かえ。
X の場所に
望むものは眠る。



宝発見のキーワード

キーワードが分かったら
報告サイトから報告しよう。



自然が作る謎を解き明かせ!

～水と緑が奏でる物語～

難易度

NORMAL

高滝湖(たかたきこ)は高滝ダムによって作られた人造湖である。ここには、きらめく水と豊かな緑があり、人々にやすらぎを与えている。この高滝湖にはダム建設当時から続く不思議な言い伝えがある。ある職人が「この豊かな自然がいつまでも残りますように」と願いを込めて御守を作った。建設中ずっと持っていたのだが、気づいたら失くしてしまっていたそうだ。その御守を見つけることができれば、そこに込められた願いが叶うという。

職人がのこした地図とメモを手がかりにして、失われた御守を探し出そう!

このミッションで
見つかる宝物

『自然祀る社の大切な御守』

まっ やしろ
クエストレベル …… ★★☆☆☆
ハンターポイント …… 3PT

搜索範囲



搜索・ヒント

手がかり、宝箱のありかがわかったら、搜索範囲にあるのと同じ表記でLINEに入力しよう。



@214nxzyr

謎のヒントを見たい場合は、LINEに「ヒント03」と入力しよう。

おすすめポイント

ANIMAL WONDER REZORT 市原ぞうの国/サユリワールド

【住所】市原市山小川937(市原ぞうの国) 【連絡先】0436-88-3001 【営業時間】10:00~16:30 【定休日】不定休 ※営業時間・定休日はHPをご確認ください。

2021年3月23日、「市原ぞうの国」と「サユリワールド」は2つの施設を総合した「ANIMAL WONDER REZORT」として、リニューアルオープンしました。国内最多のゾウが群れて暮らす「市原ぞうの国」には、ぞうさんの水遊び場「エレファントスプラッシュ」や「タイ」をモチーフとしたレストランやショップなど、新たな魅力が加わります。今まで以上に動物との触れあいやリゾートの雰囲気にも癒やされる「夢を叶える動物リゾート」として、是非ともワンダーな体験をお楽しみください。【市原ぞうの国HP】<http://www.zounokuni.com> 【サユリワールドHP】<https://sayuriworld.com>



問Aから問Dまでの4つの謎を解き、手がかりを集め最終問題の空欄を埋めよう。

問A



青い建物にある柵に手がかりがある。

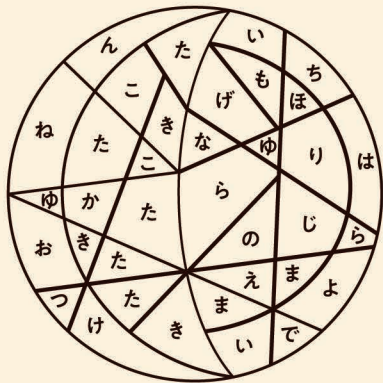
問B



実際に向かい水色の矢印を辿れば赤いXに手がかりがある。

問C

ステップ1



湖の名前を塗りつぶせ。

ステップ2


ステップ1 で出たマークの場所に行き
そのまま建物の奥側に進もう。

水をあげる黒い建物の
近くに伸びる2つの橋。

沈んでいない橋を選び、階段を上り
橋の端まで行くと手がかりがある。

問D

ステップ1



ステップ2

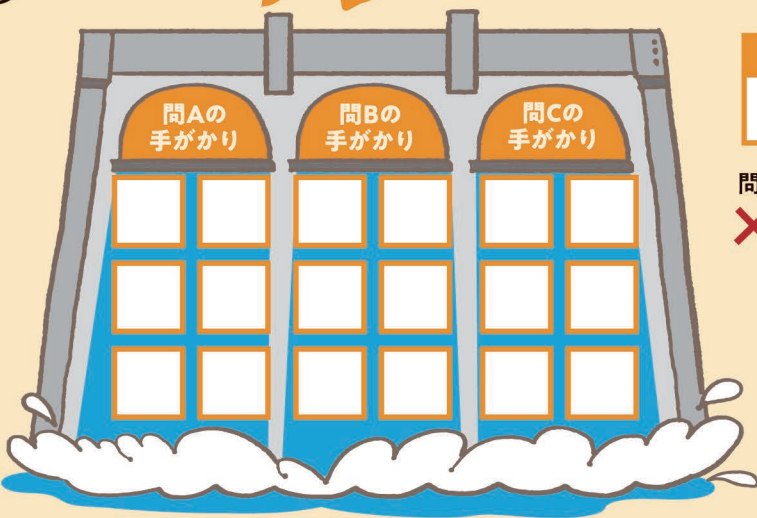
ハイキングコースの
案内板に
手がかりがある。



謎を解き、手がかりが全て集まったら最終問題に挑戦しよう!

最終問題


大切な御守のありがた



問Dの手がかり

問Dの手がかりを通り実行するとあらわれる場所に向かえ。

✗ の場所に望むものは眠る。



宝発見のキーワード

キーワードが分かったら
報告サイトから報告しよう。



絶景の秘境を探検せよ!

～自然が作るキセキ～

難易度 HARD

市原を南北に流れる養老川。

その上流に形成された養老渓谷は自然豊かな秘境の地であった。景勝地として知られる反面、

謎めている部分も多い。ある日、石像に関する資料が謎とともに見つかり、

次のように記されていた。「この石像を見つけし者は、災いから守られるだろう」。

その謎に興味を持ったあなたは、養老渓谷の調査を始めることにした。

古文書を片手に秘境に佇む石像を探し出そう!

このミッションで
見つかる宝物

『大地を守るキセキの像』

クエストレベル ……★★★★☆
ハンターポイント…6PT

搜索範囲



搜索・ヒント

手がかり、宝箱のありかが
わかったら、搜索範囲に
あるのと同じ表記でLINEに
入力しよう。

@214nxzyr

謎のヒントを見たい場合
は、LINEに「ヒント04」と
入力しよう。おすすめ
ポイント

養老渓谷

【住所】市原市朝生原175-1 養老渓谷駅前観光案内所 【連絡先】0436-96-0055
【営業時間】9:00~17:00 【休休日】火曜日(祝日の場合は翌平日)※1,2,6月は火・水・木不定休

大多喜町粟又から市原市朝生原を流れる、養老川に形成された養老渓谷は、川沿いの自然豊かなハイキングコースや、観音橋、2階建てトンネル、粟又の滝など見どころが多い観光地です。3月下旬~4月中旬頃には、石神地区の菜の花が見頃をむかえ、一面黄色の絨毯の中を走る小湊鉄道は、人気のフォトスポットとなっております。11月下旬頃からは、モミジが色付き、関東一選い紅葉として、多くのお客様がモミジ狩りを楽しんでいます。【HP】www.youroukeikoku.com/



まずは、問Aと問Bの2つの謎を解き、手がかりを集めよう。

問A

ステップ1

『5文字の果物』を名前に持つお店から、細いT字路に入り、
『共に栄え、向かう山の暗闇の道』を進もう。

暗闇を出て見えるものを探し次の問題に答えよ。

1 暗闇の道を出て一番最初にある橋の色は何色?

青 赤 白

2  出口付近にある左のマークを探せ。書かれた数字は?

ステップ2

2 の答え

		2.3	3.4	5
1 の 答 え	青	アルファベット	やさしい	いきもの
	赤	し	くだもの	すうじ
	白	カタカナ	ひらがな	はち

問題の答えを線で結べ。

交わりの言葉を問Cの に入れろ。

問B


ステップ1

穴を揃えて読み示された場所へ向かおう。



ステップ2

まずは駐車場に向かおう。青い看板から歩いて、一番近いトンネルを「1つ」くぐれ。



問C

！ 問Aと問Bを解いたら、以下の2問を解いて実際に行き、手がかりを見つけよう！



の上下を読め。

一番近い案内板の足元に手がかりがある。

	び	T		せ	の
A			た		8
2	じ	4		ん	ん
	し	っ	-	か	た
ら	は	ち	い		
	ゆ	せ		ん	-

問D



『オレンジ色の四角』が示す場所の入口に向かえ。右のイラストの **X** の部分に手がかりがある。



！ 問Cと問Dの謎を解いたら、最終問題に挑戦しよう！

最終問題

大地護るキセキの像のありか

問Cの手がかり

問Dの手がかり

入れろ

橋を渡り、階段を最後まで登り、頂を目指せ。
 右手に見える**金色の像**の裏に、望むものは眠る。

宝発見のキーワード

キーワードが分かったら
 報告サイトから報告しよう。



全エリアクリア賞品の応募はこちらから!

下記キーワード記入欄に全エリアのキーワードを記入し ご報告ください。

MISSION.01 宝発見のキーワード

MISSION.02 宝発見のキーワード

MISSION.03 宝発見のキーワード

MISSION.04 宝発見のキーワード

応募方法

アンケートに答えて
豪華賞品に応募しよう!



<https://game.takarush.jp/ichihara/>

市原市のとっておき!

房総里山芸術祭 いちはらアート×ミックス 2020+

令和3年12月26日まで開催中!



チバニアンが あるところ!

世界が認めた地磁気逆転地層・
地球史の基準です。



ゴルフ場の数が 日本1!

多種多様な33箇所のゴルフ場が
あなたを待っています。



幻想的な 工場夜景も!

全国工場夜景都市協議会で
12自治体プロモーション中!



グルメも満足!

イチジク、ワカサギピザ、沼めしなど、
美味しいものが盛り沢山です。



ハンターポイント獲得方法

ハンターポイントとは?

タカラッシュ!公式WEBサイト「ハンターズヴィレッジ」上で貯めることができるポイントです。ポイントを貯めるとハンターランクがUPしていき、賞金や豪華特典が貰える特別なクエストに参加できるようになります。

01.ハンターズヴィレッジにログイン!

まずはこちらの2次元
コードからマイページに
ログインしよう。

※未登録の方はハンター登録
(無料)が必要です。



02.このクエストの報告画面を表示!

ログインできたら、このクエスト専用
の発見報告ページを開こう。

03.「宝発見のキーワード」を報告!

発見報告ページを開いたら、宝箱に書
いてあった「宝発見のキーワード」を入
力してポイントゲット!

観光情報のお問い合わせはコチラ

● 市原市観光案内所

〒290-0081 市原市五井中央西1-2-1(JR五井駅西口すぐ)

【電話】0436-26-0066 【営業時間】9:00~17:00

【定休日】月曜日(祝日の場合は翌平日)

● 養老溪谷駅前観光案内所

〒290-0535 市原市朝生原175-1

【電話】0436-96-0055 【営業時間】9:00~17:00

【定休日】火曜日(祝日の場合は翌平日)※1.2.6月は火・水・木定

市原市観光協会公式ホームページ

<https://www.ichihara-kankou.or.jp/>



小湊鐵道公式ホームページ 《時刻表はコチラ》

<https://www.kominato.co.jp/train/index.html>



市原市観光協会
@welcome
ichihara



養老溪谷観光案内所
@yorokeikoku.
kankouannaisyo



市原市観光協会
@kankoukyokai-
ichihara