

トヨタ モビリティ滋賀

REAL TREASURE HUNTING

リアル宝探し®

にじいろレイク

探検隊

NIJIIRO LAKE TANKENTAI

よみがえ じゅうきゅう あやかし
蘇りし十九の妖

謎を解いて滋賀に眠る十九の妖を見つけよう!

開催期間

2024

8.1 木 - 10.31 木

開催場所

滋賀県内19エリア

参加
FREE
無料

主催：トヨタ モビリティ滋賀株式会社

後援：滋賀県 滋賀県教育委員会 公益社団法人びわこビジターズビューロー
びわ湖放送株式会社 株式会社エフエム滋賀

【お問い合わせ】にじいろレイク探検隊運営事務局：0120-914-527
（受付時間）10:00～18:00 ※休業日/毎週火曜日、8月12日～16日、9月18日、25日、10月2日、16日、11月6日は受け付けておりません。

企画・制作

タカラッシュ!

※「リアル宝探し」は、株式会社タカラッシュの登録商標です。

このイベントの詳細を
WEBサイトでチェック!

にじいろレイク 検索

<https://toyota-mobi-shiga.jp/naradeha/nijirolake>





ストーリー STORY

ぼく しがけんない かく
やあみんな！僕たちは滋賀県内に隠されたありとあらゆる

ひほう ちょうさ ひみつきかん たんけんたい
秘宝を調査する秘密機関「にじいろレイク探検隊」だ！

こんかい たいいん ちょうさいらい
今回も隊員みんなに調査依頼がきているよ！

し がけん にほんさいだい みずうみ びわこ
ここ滋賀県には、日本最大の湖である「琵琶湖」があるよね。

びわこ しが おおさか きょうと ひょうご きんりんふけん
琵琶湖は滋賀だけでなく、大阪、京都、兵庫といった近隣府県にも

たいせつ みず きょうきゅう
大切な“水”を供給しているんだよ。

きんねん す みず じゅんかん えいきょう
近年、ごみのポイ捨てや水の循環などの影響で

びわこ すいしつ しんばい
琵琶湖の水質が心配されているんだ。

あんしん みず つか
このままだと、安心して水を使えなくなったり

びわこ す い もの えいきょう およ
琵琶湖に棲む生き物たちにも影響を及ぼしてしまうから、

きれい
なんとかして綺麗にしなくては・・・

ぼく ちょうさ たいこ むかし し がけん まも
僕たちの調査によると、太古の昔からここ滋賀県を守ってくれていた

てんく だいじゃ はなぎつね さまざま あやかし
「天狗」や「大蛇」、「お花狐」といった様々な妖たちが

たからぼこ ふういん あやかし も ふしぎ ちから か
宝箱に封印されているようなんだ。妖たちの持つ不思議な力を借りれば、

みず きれい ほうほう み
水を綺麗にする方法を見つけることができるかもしれない！

たからぼこ ぼしょ しる おも しよもつ ぼく あつ
宝箱の場所を記したと思われる書物はすでに僕たちが集めている。

たいいん あんごう と たからぼこ ふういん と い
隊員みんなには暗号を解いて宝箱の封印を解きに行ってもらいたいんだ。

しが ねむあやかし びわこ まも たんけん で
さあ、滋賀に眠る妖とともに琵琶湖を守る探検に出かけよう！

※このストーリーはフィクションです。

冊 ゲームのルール


1 挑戦するエリアを選ぼう!

滋賀県内の19市町が宝探しの検索エリアだよ!
どのエリアからスタートしてもOK!!



2 謎を解いて行先の目星をつけよう!

各エリアの謎を解くと、手がかりの在りかが特定できるよ!



3 出発前に現地の最新情報をチェック!**重要!**

各ページの二次元コードからWEBページにアクセスし、検索する市町の最新情報を必ず確認しよう!

※場合によっては臨時閉鎖などで手がかりを見に行けないこともあるので注意!



4 現地を探索して手がかりを手に入れよう!


事前に目星をつけた場所を実際に探索して手がかりを見つけよう!



5 宝箱の在りかの謎に挑戦しよう!

※画像はイメージです。

集めた手がかりを使って、宝箱の在りかを特定し、その地へ向かおう!



※画像はイメージです。

6 発見キーワードを記入し、報告しよう!

発見報告は最後に1回のみとなります。発見報告をしたあとは再び検索に参加することはできません。

宝箱を見つけたら、そこに書かれた「発見キーワード」をP23、24に記入して、

トヨタモビリティ滋賀のお店へ報告しに行こう!(P22参照)

宝探しを終了する際に、その場で賞品の抽選に応募することができるよ! 忘れずに応募しよう!

【注意事項】

- 検索可能時間 10:00~16:00(詳しくは各エリアのページをご確認ください) ● 必ず駐車場をご利用ください。路上駐車や私有地への侵入は絶対におやめください。● 交通ルールとマナーを遵守してください。● 小学生以下のお子様は、保護者の方とご参加ください。● 時間外の検索はご遠慮ください。● 各エリアの発見賞は、宝の地図(冊子)をお持ちの方一人1枚となります。● イベント参加中の事故やけが、新型コロナウイルス等への感染、器物破損などで発生した賠償については、参加者個人の責任となります。ご理解のうえご参加ください。● 新型コロナウイルスの感染予防をはじめ、熱射病や熱中症にならないようこまめな水分補給を行うなど、体調管理には十分気をつけてください。● 「手がかり・宝箱」は、立ち入り禁止区域・駅構内・道路上・水の中・土の中にはありません。安全に注意して探索してください。● 宝の地図(冊子)は一人につき1冊限りです。● 手がかり・宝箱は動かしたり、いたずらしないでください。● 本イベントの解答をSNSやブログ等に投稿しないでください。(話題にするのは大歓迎です)

やむを得ない事情により、内容の変更及び実施困難な状況が生じる場合があります。参加前に、必ず公式サイトまたはイベント公式LINE(P4参照)で【イベントに関するお知らせ】を確認してください。

詳しい情報はにじいるレイク探検隊公式HPにて

<https://huntersvillage.jp/promo/shiga2024>




参加賞

クリアすると参加賞がもらえるぞ!

発見賞 妖カード

1エリアクリアごとに
1枚もらえる!(全19種)
さらに!全エリアをクリアすると20枚目の
妖カードがもらえ、最後の謎に挑戦できる!



※画像はイメージです。

各エリアの発見賞は、宝の地図(冊子)をお持ちの方(一人につき1枚)にお渡しします。

パーフェクト賞 オリジナル宝箱

19エリア全てクリアで
もれなくもらえる!!



※宝の地図(冊子)をお持ちの方に限りです。

※画像はイメージです。

抽選で当たる賞品

抽選で豪華な賞品を当てよう!!

応募は探検を終了するとき一度だけできるよ。
発見報告時に探検を終了することをスタッフに伝えて応募しよう!

1エリア以上クリアした探検隊が応募できるよ!

Nintendo Switch (有機ELモデル) ホワイト



2本

色鮮やかな7インチ有機ELディスプレイ。
Nintendo Switchのロゴ・Nintendo Switchは任天堂の商標です。

天体望遠鏡(屈折式・経緯台)



5本

初心者にも使いやすいシンプルな天体望遠鏡!

JBL Flip6 ポータブルウォータープルーフスピーカー



5本

大音量でも透明感のあるクリアかつパワフルサウンドを実現。

毛利志満 セレクト便



5本

ステーキ用、焼き肉用、すき焼き用から選べるセレクト便。

たこ焼き工場 トントン



8本

自動でたこ焼きをひっくり返す機能付き!

折りたたみトランポリン



8本

耐荷重:80kg
子供から大人まで幅広く遊べる!

アクシススパイダーMOVIE IV



8本

カメラ付きドローンです。
空撮入門編に最適!

化石発掘プレート ティラノサウルス



10本

付属のノミ・ハンマーや刷毛で発掘!

クレイジーサイクロン グリーン



10本

ひっくり返っても、壁にぶつかっても走り続ける面白いアクションパズル!

マンカラ・カラハ ファミリー改定版



10本

紀元前から世界中で遊ばれてきた対戦頭脳ゲーム!

人生ゲーム



10本

人生山あり谷あり!
目指せ億万長者!

どこでも卓球セット



10本

どこでも楽しく卓球セット!
机に設置できます。

1/24 RCカー トヨタ FJクルーザー



10本

走行時はライト点灯!

ゲームスタジアムスタンダード



10本

親子で楽しめるボードゲームの決定版!

シエンタ犬 ぬいぐるみ



10本

かわいいシエンタ犬
「ちょうじゅうろう君」 ぬいぐるみ

トトペット ぬいぐるみ



10本

トヨタモビリティ滋賀 マスコットキャラクターうみのこの妖精「トトペット」

※当選発表は賞品の発送をもって代えさせていただきます。抽選は11月中に実施し、随時賞品を発送させていただきます。※お客様からお預かりした個人情報、賞品の発送及び個人を特定しない統計資料としてのみ使用いたします。※応募は、期間中冊子をお持ちの方一人1回となります。※発送賞品の受け取りを拒否された場合は、当選を辞退されたものとみなします。※掲載賞品の画像はイメージであり、実際の商品と異なる場合がございます。※応募の際に必要な事項(氏名・住所・電話番号など)を入力されていない場合は無効とみなします。※モデルチェンジ等により当該賞品をご用意できない場合は、予告なく同等の賞品へ変更となる場合がございます。



にじいろレイク探検隊に参加いただく皆様へのメッセージ

2017年からスタートした「にじいろレイク探検隊」は、今年で7回目の開催です！

これまでに総勢約35,000名の探検隊に参加いただきました。

にじいろレイク探検隊は、「滋賀県に住む子どもたちに、もっと滋賀のことを知ってほしい」

「宝探しをしながら滋賀のいろいろな場所を訪れ、現地の風景を見て、歴史を知って、

地場の風土にふれてほしい」そのような思いを込めながら開催しています。

ぜひ、探検の道中や検索場所で“滋賀”に思う存分ふれてください。

トヨタモビリティ滋賀 にじいろレイク探検隊運営事務局より

※2020年は新型コロナウイルス感染拡大防止のため中止。



便利なアプリについて



にじいろレイク
探検隊

LINE 公式アカウントと
友だちになろう！

現地検索前に登録して、最新情報を
確認しましょう！イベントに関する重要な
お知らせもお届けします！



※これまでに友だち追加いただいた場合は不要です。



moviLink

現在地から目的地までナビ案内ができる、無料の

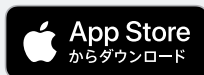
スマホナビアプリ「moviLink」

今年のにじいろレイク探検隊は、moviLinkを使って
「検索エリア」まで簡単にナビ案内ができます。

対象市町

草津市、栗東市、甲賀市、湖南市、近江八幡市、東近江市、竜王町、彦根市、長浜市
※上記以外の市町は、謎を解いて手がかりの検索場所を見つけていただくため対象外となります。

こちらの二次元コードからスマホにアプリを
ダウンロードしてください。



使い方

アプリをインストールしたスマホで、対象市町のページ
上部にある「moviLink」の二次元コードを読み取ると
現在地からのルートが表示されます。有料優先、早さ
優先、距離優先、運転しやすさなどを切り替えてルート
を表示させることもできます！



難易度・体力度について

難易度

各エリアのページに、難易度と体力度の目安が記載されています。

体力度



かんたん

むずかしい

つかわない

つかう

挑戦しやすい難易度のエリアの謎から解いてみよう！

検索にかかる体力の参考にしよう！

01 大津市

⚠ 検索前にご確認ください!

★ 現地の最新情報をチェック!

謎が解けないときは、
ヒントも見ることができます。

<https://takarush-game.jp/shiga2024-area-info/otsu/>



検索範囲MAP 必ず駐車場をご利用ください。



検索場所

おおつしひえいざんしゅうへんぶ
大津市比叡山周辺部

※複数の施設を移動しながら検索します。

検索不可日

8/8(木):「びわ湖大花火大会」開催のため。

駐車案内

それぞれの施設の^{無料}駐車場をご利用ください。駐車台数:約40台~

その他

謎を解くまで比叡山ドライブウェイ(田の谷峠料金所)を利用します。通行料金:860円

※荒天時にはドライブウェイとその周辺道路が通行止めになる可能性があります。

なんいど
難易度



たいりょくど
体力度



1 謎を解いて手がかりの在りかをつきとめよう!

謎1

火+1=水 金+5=水の時、
先に進めず全ア氷にしる。



示された館の正面。
湖を望む柵の端に手がかりあり。

謎2

▲の反対は●
◆の反対は■
▲◆は▲にある

●の■半分には▼がある
顔の■半分にも▼がある
▼が4つ集まって★になる

★の●▲◆を通過的。
最初にたどり着く童の広場の奥、
宙を遊ぶ道の下に手がかりあり。


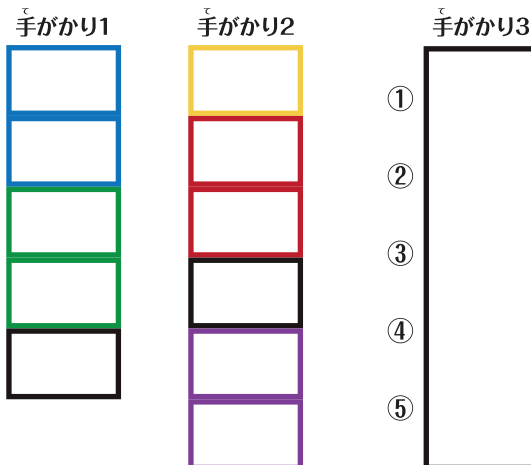
謎3



ゆのかなめ みをまばせすみ かのとおね
おのどろこでと すしのりあもが

2 捜索に出発だ!手がかりと宝箱を見つけに行こう!

手がかりをメモして宝箱の在りかを特定!



並ぶ青い目のそばに宝あり。

宝箱を見つけたら発見キーワードをメモ!

発見キーワードはP23、24の記入欄に書き写し、
お近くのトヨタモビリティ滋賀のお店でご報告ください。

観光コラム

びわこすい 琵琶湖疏水

協力:公益社団法人
びわ湖大津観光協会



明治期に画期的な土木工事で完成した約11kmに及ぶ人工河川。京都への通船、水力発電、飲料水の供給などを目的に計画された。三井寺観音堂下までの疏水兩岸には桜並木が植えられており、春にはライトアップされた夜桜が楽しめる。2007年に国の近代化産業遺産登録、2020年には日本遺産に認定。



movi link 検索場所までのルートを確認!

「moviLink」をインストールしたスマホのカメラ機能で二次元コードを読み込んでください。




⚠️ 検索前にご確認ください!

げんち さいしんじょうほう
★ 現地の最新情報をチェック!

謎が解けないときは、ヒントも見ることができます。

<https://takarush-game.jp/shiga2024-area-info/kusatsu/>



検索範囲MAP 必ず駐車場をご利用ください。






検索場所	からすま はんとうしゅうへんぶ 烏丸半島周辺部 ※徒歩での検索となります。
検索不可日	9/21(土)、22(日):「イナズマロックフェス」開催のため。 10/20(日):駐車場が利用できないため。
駐車案内	🚗 駐車場をご利用ください。駐車台数:約8台
その他	

なんいど 難易度 >  | たいりょくど 体力度 > 



1 謎を解いて手がかりの在りかをつきとめよう!

謎1

かちのえは  +  → ○○○○○


○○○○○の入口前の  に手がかりあり。

謎2



かるいかたな ○○○○○


○○○○○がつく地へ向かえ。


ひらば 広場にある白い板に  手がかりあり。


謎3


“二”の地より進め。

すぐ西にある  を越えて  に入れ。

数足の石像と巨大な  を右手に見ながら進め、

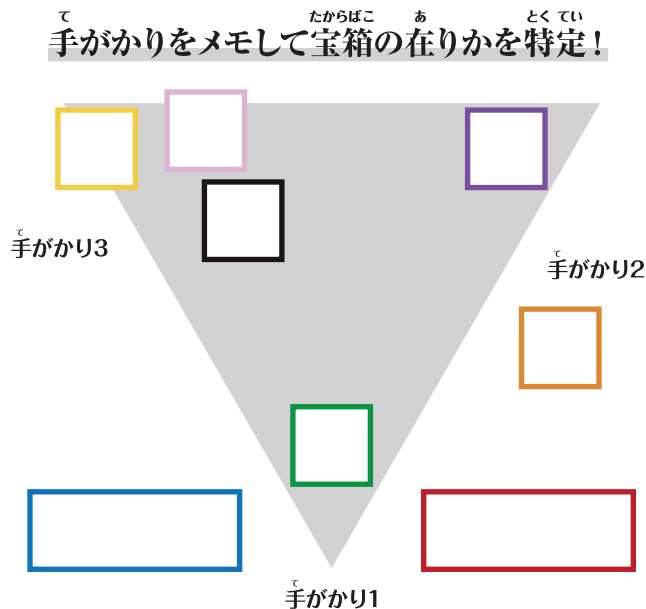
地面の  が見えたら、渡らずにおへひたすら進め。

白い塔を右手に見ながら更に進め、  が生い茂る地で

とまれ、  の正面に立ち右手を見ると手がかりあり。

2 搜索に出発だ!手がかりと宝箱を見つけに行こう!

手がかりをメモして宝箱の在りかを特定!



謎が示す地の外に広がる“古”の中、黒い板の真下に宝あり。

宝箱を見つけたら発見キーワードをメモ!

発見キーワードはP23、24の記入欄に書き写し、お近くのトヨタモビリティ滋賀のお店でご報告ください。

観光コラム

くさつ しりつすいせいしよくふつこうえん もり
草津市立水生植物公園みずの森

協力:草津市立水生植物公園みずの森



びわ湖のほとりにある水と花の癒しの庭園です。夏は花影の池に咲くハスの花が美しく、レストランではハスの葉を使ったハスソフトクリームが好評です。



ゲートで本冊子を提示すると、通常入園料おとな300円のところ250円で入園していただけます。(中学生以下無料)

03 守山市

⚠ 検索前にご確認ください!

★ 現地の最新情報をチェック!

謎が解けないときは、
ヒントも見ることができます。

<https://takarush-game.jp/shiga2024-area-info/moriyama/>



検索範囲MAP 必ず駐車場をご利用ください。



検索場所

もりやま し ちゆうしん ぶ てん えん
守山市中心部・田園エリア

※複数の施設を移動しながら検索します。

検索不可日

なし

駐車案内

それぞれの施設の無償駐車場をご利用ください。駐車台数:約125台~

その他

なんいど
難易度



たいりょくど
体力度



1 謎を解いて手がかりの在りかをつきとめよう!

謎1

毎年1つずつ増えるもの。

夏のはじまり。

アルミ○○の上にある○○。



この地の“木もれび”の入口に向かえ。
透明な板に手がかりあり。

謎2



ア②...自分で作ること
ニ②...荷物を準備すること
ス②...動物や虫が家を作ること



①②③へ向かえ。
近くに見える遊びの城の先にある橋のそばに手がかりあり。

謎3



遊びの城に戻り、橋の一つ右の道を北へしばらく進んで行き、
この地の大きな地図を探せ。そして“里の森”から“ふれあい”に移動せよ。
池に浮かぶ“ふれあい”の入口にある井戸のそばに手がかりあり。

2 搜索に出発だ!手がかりと宝箱を見つけに行こう!

手がかりをメモして宝箱の在りかを特定!

手がかり1	手がかり2	手がかり3

宝箱を見つけたら発見キーワードをメモ!

発見キーワードはP23、24の記入欄に書き写し、
お近くのトヨタモビリティ滋賀のお店でご報告ください。

観光コラム

守山市歴史文化まちづくり館(うの家)

協力:守山市都市経済部商工観光課



元内閣総理大臣 宇野宗佑氏が生まれ育った、江戸時代末期から明治時代初期に建てられた町家。改装して、守山の歴史文化の発信や市民交流・活動の拠点としてイベントやギャラリーなどに活用されています。併設された趣あるカフェやレストランでゆったりとした時間を過ごすこともできます。



04 栗東市

movi link 検索場所までのルートを確認!

「moviLink」をインストールしたスマホのカメラ機能で二次元コードを読み込んでください。




⚠️ 検索前にご確認ください!

★ 現地の最新情報をチェック!

謎が解けないときは、ヒントも見ることができます。

<https://takarush-game.jp/shiga2024-area-info/ritto/>



検索範囲MAP 必ず駐車場をご利用ください。



検索場所

栗東市こんぜ周辺部

※複数の施設を移動しながら検索します。

検索不可日

水曜日

駐車案内

それぞれの施設の^{無料}駐車場をご利用ください。駐車台数:約10台~

その他

10/4(金)、11(金)、18(金)、22(火)、25(金)は搜索施設の駐車場が満車になる可能性がございます。満車時は現地の看板に従って駐車してください。

なんいど 難易度 >



たいりょくど 体力度 >



1 謎を解いて手がかりの在りかをつきとめよう!

なぞ 謎1

ABCのDEFGEH

十二文字						
○	おうし	○○A	かに	○○	○E○	○B○B
○						
○	D○F	○○	○○○○	H○	○○G○	

に面かえ、の目の位置に手がかりあり。

2 搜索に出発だ!手がかりと宝箱を見つけに行こう!

手がかりをメモして宝箱の在りかを特定!

手がかり1	手がかり2	手がかり3

の近くで探せ

宝箱を見つけたら発見キーワードをメモ!

発見キーワードはP23、24の記入欄に書き写し、お近くのトヨタモビリティ滋賀のお店でご報告ください。

なぞ 謎2 シリケコリュセー

ギ →

カ →


ト →

のとき

を訪れ二筆筈のカバの背後にたたずむ木に手がかりあり。



なぞ 謎3



雲は夫印の方へ進む。雲が通り過ぎたのちに現れる名が付く地の入口に手がかりあり。

観光コラム

涼しげなせせらぎの音「九品の滝」

協力:栗東市商工観光労政課



三段に分かれて流れ落ちるさまが仏教用語「九品」を思わせることからその名がついたといわれています。総高約20m、深流を含めた延長は約100mに及ぶ湖南地域最大の滝で、そのせせらぎの響きはさわやかです。水しぶきが上がるところで発生するマイナスイオンに包まれて、癒されてみませんか。



⚠ 検索前にご確認ください!

★ 現地の最新情報をチェック!

謎が解けないときは、ヒントも見ることができます。

<https://takarush-game.jp/shiga2024-area-info/yasu/>



検索範囲MAP 必ず駐車場をご利用ください。



検索場所

やすしほくせいぶ
野洲市北西部

※複数の施設を移動しながら検索します。

検索不可日

施設のメンテナンスのため不定期で閉鎖となる場合があります。検索の際は事前に現地の最新情報をご確認ください。

駐車案内

それぞれの施設の **無料** 駐車場をご利用ください。駐車台数:約5台〜謎2、3の検索場所は駐車場が有料ですが、冊子提示で無料になります。必ず宝探しで利用の旨を入口で伝えてください。※宝探し以外で利用した場合は駐車料金がかかります。※入場の最終受付は16:00までとなります。

なんいど
難易度

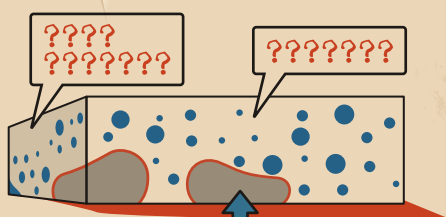


たいりょくど
体力度



1 謎を解いて手がかりの在りかをつきとめよう!

謎1



赤い食べ物にまつわる地。
2階の湖を見渡す場所に手がかりあり。

謎2



異国の都市の名がつく浜。
不死鳥を望む腰かけに手がかりあり。

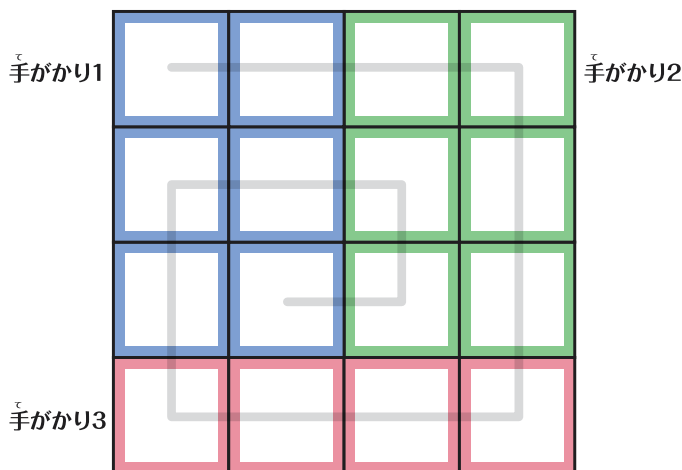
謎3



不死鳥のそば。
Xのスポーツ場の入口に手がかりあり。

2 検索に出発だ!手がかりと宝箱を見つけに行こう!

手がかりをメモして宝箱の在りかを特定!



宝箱を見つけたら発見キーワードをメモ!

発見キーワードはP23、24の記入欄に書き写し、お近くのトヨタモビリティ滋賀のお店でご報告ください。

観光コラム

ピワコマイアミランド

協力:野洲市環境経済部商工観光課



マイアミ浜オートキャンプ場に隣接するピワコマイアミランドは、美しい景観が人気の広大なアウトドアレジャー施設です。マレットゴルフ場やグランドゴルフ場、テニスコート、ビーチバレーコート、イベント等に利用できる広場、散歩・水遊びを楽しめる「フェニックスビーチ」などがあり、水辺の自由空間を満喫できます。



movi link 検索場所までのルートを確認!

「moviLink」をインストールしたスマホのカメラ機能で二次元コードを読み込んでください。




⚠️ 検索前にご確認ください!

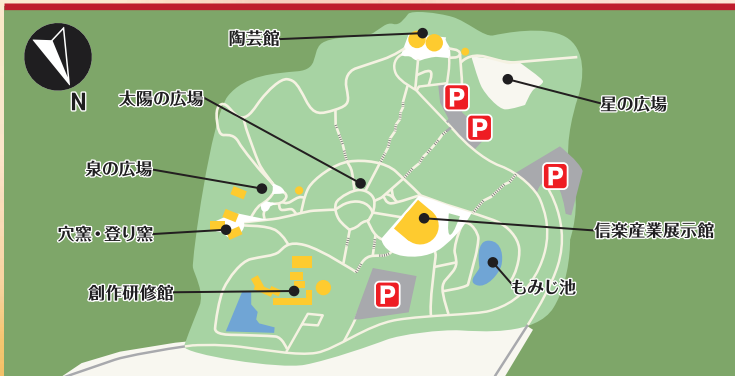
★ 現地の最新情報をチェック!

謎が解けないときは、ヒントも見ることができます。

<https://takarush-game.jp/shiga2024-area-info/koka/>




検索範囲MAP 必ず駐車場をご利用ください。





検索場所 し が けんりつとうげい もり
滋賀県立陶芸の森
※徒歩での検索となります。

検索不可日 月曜日(月曜日が祝日の場合その翌日)

駐車案内 施設の  駐車場をご利用ください。駐車台数:約250台

その他 下記日程で大型イベントが開催されるため駐車場を含めて混雑が予想されます。
・8/11(日)、10/4(金)~6(日)、10/12(土)~20(日)
また、検索範囲内のロープが張られた場所や立ち入り禁止の案内がある場所には入らないようご注意ください。

なんいど 難易度 >  | たいりょくど 体力度 > 

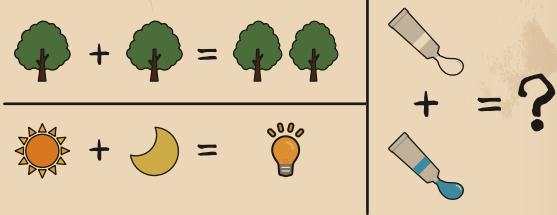
1 謎を解いて手がかりの在りかをつきとめよう!

謎1



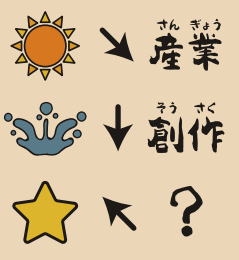
ひろばから縦に延びる3本の道の、最も短い道の先、休み処に手がかりあり。

謎2



?がつく地の中、♠の冠のそばの💡に手がかりあり。

謎3



?の入口左手の道の先の黒い柱に手がかりあり。

2 捜索に出発だ!手がかりと宝箱を見つけに行こう!

手がかりをメモして宝箱の在りかを特定!

	一	二	三	四
手がかり1	星	月	泉	風
	の	見	と	南
	の	塔	広	星
	場	火	も	の
	八	の	釜	み
手がかり2	丘	場	じ	の
	池	の	字	を
	を	岩	の	下
	の	東	真	右
	間	中	端	先
手がかり3				

宝箱を見つけたら発見キーワードをメモ!

発見キーワードはP23、24の記入欄に書き写し、お近くのトヨタモビリティ滋賀のお店でご報告ください。

観光コラム

観光インフォメーションセンター
甲賀流リアル忍者館

協力:甲賀市観光企画推進課



甲賀流忍者をテーマにした総合観光案内所。忍具や甲賀市内で発見された忍術書等の展示、五遁の術にまつわる体験コーナーがある施設。室内なので天候に関係なく楽しむことができます。お土産処には、忍者グッズや市内の名産・名酒が大集合!また、館内では本格的な忍者衣装のレンタルを用意。忍者になりきり体験を楽しもう!



movi link 検索場所までのルートを確認!

「moviLink」をインストールしたスマホのカメラ機能で二次元コードを読み込んでください。




検索前にご確認ください!

★ 現地の最新情報をチェック!


謎が解けないときは、ヒントも見ることができます。



<https://takarush-game.jp/shiga2024-area-info/konan/>



検索範囲MAP 必ず駐車場をご利用ください。



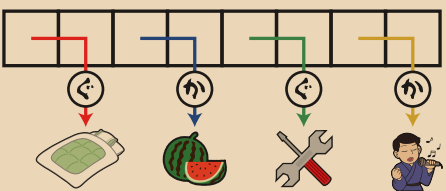
検索場所	こなんしなんせいぶ 湖南市南西部 ※複数の施設を移動しながら検索します。
検索不可日	8/3(土):「湖南市夏まつり」開催のため。 9/22(日):「スポーツフェスティバル」開催のため。
駐車案内	それぞれの施設の  駐車場をご利用ください。駐車台数:約20台~
その他	

なんいど 難易度 >  | たいりょくど 体力度 > 


1 謎を解いて手がかりの在りかをつきとめよう!

謎1

から遡想される地へ向かえ。

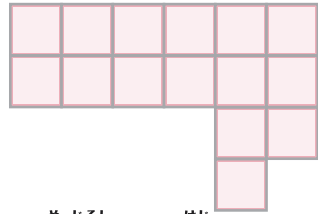



向かった先で最も南のPの辺りにある、交わり、通う広場の湖の上を交差する赤い橋の印のもとに手がかりあり。

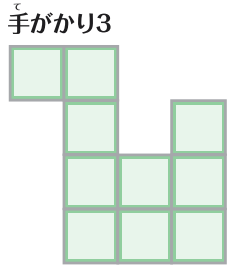


2 捜索に出発だ!手がかりと宝箱を見つけに行こう!

手がかりをメモして宝箱の在りかを特定!

手がかり1  手がかり2 

みぎうえ やしるし はし
右上の矢印から始めよ。

手がかり3 

宝箱を見つけたら発見キーワードをメモ!

発見キーワードはP23、24の記入欄に書き写し、お近くのトヨタモビリティ滋賀のお店でご報告ください。

謎2

謎1と同じ地で、2つの暗号で示された地の間にある雨をしのぐ仕組みの柱に手がかりあり。

逆から読め

ちすがろこをまた

||


?

50の音の順で考えよ

ちみ わけ わぎ した

||

?



謎3

鳥と植物をつなぐハシのハシを探せ。



観光コラム

大沙川隧道

協力: 湖南市商工観光労政課



明治17年(1884年)に築造された滋賀県で最初の道路隧道です。長さ16.4m、高さ4.6m、幅4.4mの花崗岩切石造で、建設当初の位置で現存する現役の石造道路隧道としては日本最古のものになります。別名「吉永のマンボ」とも呼ばれ、近くでは樹齢750年以上になる弘法杉が見られます。



08 近江八幡市

movi link 検索場所までのルートを確認!


「moviLink」をインストールしたスマホのカメラ機能で二次元コードを読み込んでください。



⚠️ 検索前にご確認ください!

げんち さいしんじょうほう
★ **現地の最新情報をチェック!**

謎が解けないときは、ヒントも見ることができます。



<https://takarush-game.jp/shiga2024-area-info/omihachiman/>

検索範囲MAP 必ず駐車場をご利用ください。



検索場所

あづちぶんげい さと あづちしょうこう こはくぶつかん
安土文芸の郷・安土城考古博物館
※徒歩での検索となります。


検索不可日

月曜日(月曜日が祝日の場合その翌日)

駐車案内

安土文芸の郷の  駐車場をご利用ください。駐車台数:約350台

その他

検索範囲MAPに記載されている  (駐車場)以外には車をとめないでください。

なんいど 難易度 >



たいりょくど 体力度 >



1 謎を解いて手がかりの在りかをつきとめよう!

謎1



武将の館から星々の広場に向かって進む
12個の石板の中心に立って。
そこから丈夫の石板が置かれた方向に進むとき
2つ目の門のそばの黒い柱に手がかりあり。

謎2

提灯の光が行くべき場所を示す。



示された場所の背の
先にある低い場所で
照らすものの柱に
手がかりあり。

謎3

文化を収めし館の周りを探せ。

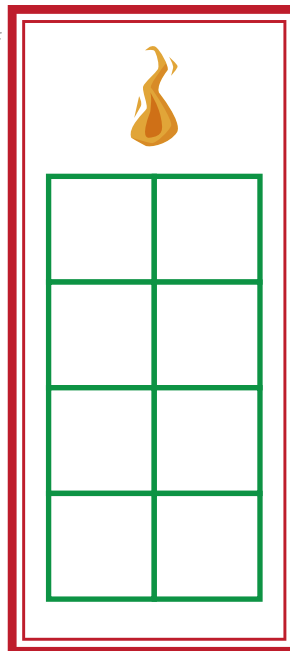


Xの地に手がかりあり。


2 搜索に出発だ!手がかりと宝箱を見つけに行こう!

手がかりをメモして宝箱の在りかを特定!

手がかり1



手がかり2



手がかり3

宝箱を見つけたら発見キーワードをメモ!

発見キーワードはP23、24の記入欄に書き写し、
お近くのトヨタモビリティ滋賀のお店でご報告ください。

観光コラム

あづちしょうてんしゅ のぶなが やかた
安土城天主 信長の館

協力:近江八幡市総合政策部
観光政策課



1992年のスペイン・セビリア万博日本館のメイン展示物として
展示された、原寸大の安土城天主最上部5階6階部分を内部障壁画
とともに展示しています。館内では当時の安土城と城下町の姿を
再現したVR映像を上映しています。



内藤昌 復元 ©

09 東近江市

movi link 検索場所までのルートを確認!

「moviLink」をインストールしたスマホのカメラ機能で二次元コードを読み込んでください。




検索前にご確認ください!

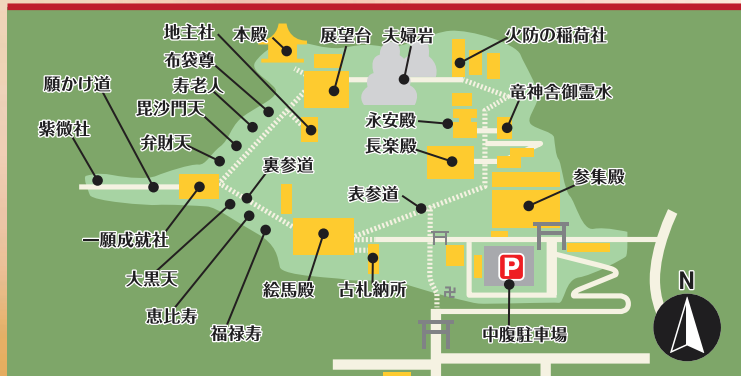
★ 現地の最新情報をチェック!

謎が解けないときは、ヒントも見ることができます。

<https://takarush-game.jp/shiga2024-area-info/higashiomi/>



検索範囲MAP 必ず駐車場をご利用ください。



検索場所 たらうぼうくう **太郎坊宮**
※徒歩での検索となります。

検索不可日 なし

駐車案内 施設の 中腹駐車場をご利用ください。駐車台数:約50台

その他 雨の日や雨の翌日は大変すべりやすくなっていますので検索の際はお気をつけください。

なんいど **難易度** > | **体力度** >

1 謎を解いて手がかりの在りかをつきとめよう!

謎1 表と裏のわかれ道
清き水を生み出すカラスの後ろに手がかりあり。

謎2 謎1の地から表の道を進む先に出迎えるカラスの横に手がかりあり。

謎3 この地を見守る夫婦の元にある説明が書かれた看板に手がかりあり。

2 搜索に出発だ!手がかりと宝箱を見つけに行こう!

手がかりをメモして宝箱の在りかを特定!

手がかり1

= 神 = 仙

のとき

手がかり2・3

= ①

= ②

= ③

	福	徳	災	寿	運
長	竜	展	参	仙	稲
財	微	集	望	地	永
福	主	神	長	荷	絵
除	台	舎	社	楽	安
勝	成	殿	就	馬	紫

①②③の横にある街灯に宝あり。

宝箱を見つけたら発見キーワードをメモ!

発見キーワードはP23、24の記入欄に書き写し、お近くのトヨタモビリティ滋賀のお店でご報告ください。


観光コラム

たらうぼうくう 太郎坊宮

協力:東近江市商工観光部 観光物産課



境内にそびえ立つ「夫婦岩(めおといわ)」は良い心の持ち主が、願い事を念じて岩の間を通ると願い事が叶うといわれます。一方、悪い心の持ち主が通ると、岩にはさまれてしまうといわれています。江戸時代の書物には「岩の間には天狗が住んでいて人間は通れない」と記されています。近年はパワースポットとして注目されています。



⚠ 検索前にご確認ください!

★ 現地の最新情報をチェック!

謎が解けないときは、ヒントも見ることができます。

https://takarush-game.jp/shiga2024-area-info/hino/



検索範囲MAP 必ず駐車場をご利用ください。



検索場所

ひのちょうちゅうしんぶ
日野町中心部

※複数の施設を移動しながら検索します。

検索不可日

火曜日
9/26(木)、10/6(日)、23(水):駐車場が利用できないため。

駐車案内

それぞれの施設の[]駐車場をご利用ください。駐車台数:約25台~

その他

謎1の検索場所において、施設を利用される一般のお客様へのご迷惑にならないようご注意ください。

なんいど
難易度

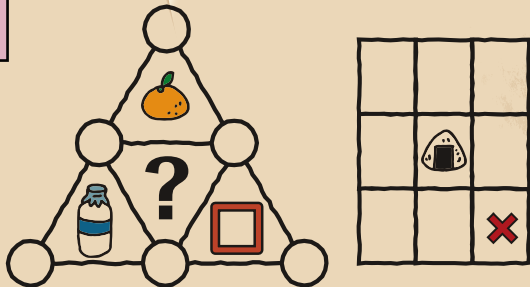


たいりょくど
体力度



1 謎を解いて手がかりの在りかをつきとめよう!

謎1

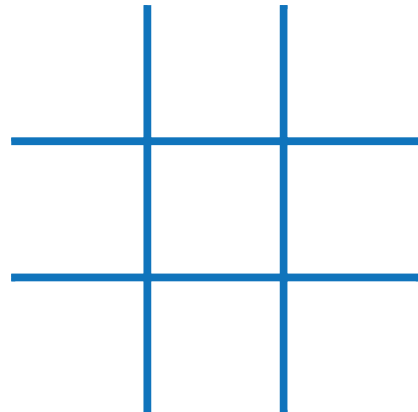


?の名が付く地のXに手がかりあり。

2 捜索に出発だ!手がかりと宝箱を見つけに行こう!

手がかりをメモして宝箱の在りかを特定!

手がかり1・2




手がかり3



丘の上の一本松に宝あり。


謎2

手がかり1を正面に見つめた状態から始めよ。



Xに手がかりあり。

謎3



こたのかちやののこんうみ
示された地のXに手がかりあり。

宝箱を見つけたら発見キーワードをメモ!

発見キーワードはP23、24の記入欄に書き写し、お近くのトヨタモビリティ滋賀のお店でご報告ください。

Blank box for recording the discovery keyword.

観光コラム

滋賀農業公園ブルーメの丘

協力:日野観光協会



「ブルーメ」とはドイツ語で「花」という意味、中世ドイツの農村をイメージした花いっぱい公園です。春には「チューリップ」、夏は「ひまわり」、秋は「コスモス」を中心に、四季折々の花畑が訪れる人を迎えます。また、カンガルーやモルモットなど動物とのふれあい、高さ17mの巨大アスレチック、全国初の2人乗りができるジップラインなどを楽しめます。



11 竜王町

movi link 検索場所までのルートを確認!

「moviLink」をインストールしたスマホのカメラ機能で二次元コードを読み込んでください。




⚠️ 検索前にご確認ください!

けんち さいしんじょうほう
★ 現地の最新情報をチェック!


謎が解けないときは、ヒントも見ることができます。



<https://takarush-game.jp/shiga2024-area-info/ryuo/>



検索範囲MAP 必ず駐車場をご利用ください。



検索場所	りゅうおうちょうそうごううん どうこうえん 竜王町総合運動公園 ※徒歩での検索となります。
検索不可日	月曜日(月曜日が祝日の場合その翌日) 8/8(木)~12(月)、10/13(日):他の貸切イベント開催のため。
駐車案内	施設の  駐車場をご利用ください。駐車台数:約570台
その他	


なんいど 難易度 >  | たいりょくど 体力度 > 

1 謎を解いて手がかりの在りかをつきとめよう!

謎1 屋根の上に現れた竜の手
そのそばで輝くものの柱に
手がかりあり。



謎2 竜たちの休憩所
その裏にある看板に
手がかりあり。



謎3 3つの道が
合わさる地で
3匹の虫たちが
見つめる先に
手がかりあり。



2 搜索に出発だ!手がかりと宝箱を見つけに行こう!

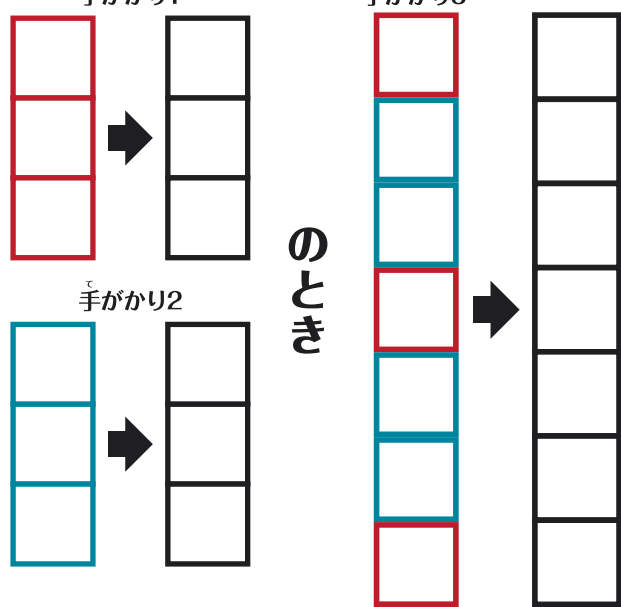
手がかりをメモして宝箱の在りかを特定!

手がかり1 手がかり3

手がかり2

のとき

示された場所の休める家に宝あり。



宝箱を見つけたら発見キーワードをメモ!

発見キーワードはP23、24の記入欄に書き写し、お近くのトヨタモビリティ滋賀のお店でご報告ください。

観光コラム

道の駅アグリパーク竜王

協力:竜王町商工観光課商工観光係



家族みんなで楽しめる観光体験型農業公園。
年間を通していちご、桃、さくらんぼ、ぶどう、梨などの収穫体験ができるほか、動物ふれあい広場や季節のパフェ・ジェラートが楽しめるカフェ、自慢のフルーツや野菜、お土産などを販売する直売所があります。また、名物の竜のモニュメントも必見。



movi link 検索場所までのルートを確認!

「moviLink」をインストールしたスマホのカメラ機能で二次元コードを読み込んでください。




⚠️ 検索前にご確認ください!

★ 現地の最新情報をチェック!



謎が解けないときは、ヒントも見ることができます。

<https://takarush-game.jp/shiga2024-area-info/hikone/>



検索範囲MAP 必ず駐車場をご利用ください。



検索場所	ひこねし こうじんやまこうえん 彦根市荒神山公園 ※徒歩での検索となります。
検索不可日	なし
駐車案内	施設の  駐車場をご利用ください。駐車台数:約500台
その他	公園内にある「猪避けの門」は開けたら必ず閉めてください。検索範囲MAPに記載されている  (駐車場) 以外には車をとめないでください。

なんいど  **難易度** > | **体力度** >   

1 謎を解いて手がかりの在りかをつきとめよう!

謎1

童が集う館のそば
2つの小さな家の
柱に手がかりあり。

謎2

星々の元に産み落とされし
命の卵。
裏手の柱に手がかりあり。

謎3

3と4のPの間にある
小富士丘の上に現れし
三日月の元に手がかりあり。

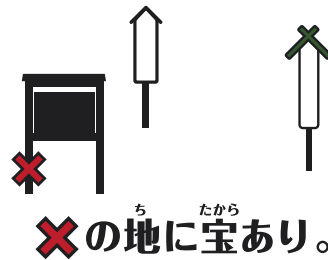
2 捜索に出発だ!手がかりと宝箱を見つけに行こう!

手がかりをメモして宝箱の在りかを特定!

まずは に行き

のそばで

を探せ



宝箱を見つけたら発見キーワードをメモ!

発見キーワードはP23、24の記入欄に書き写し、お近くのトヨタモビリティ滋賀のお店でご報告ください。

観光コラム

荒神山

協力:彦根市観光文化戦略部 観光交流課



荒神山神社がある標高284mの山頂からは琵琶湖や湖西の山々が見渡せます。山腹には県内第2位の大きさの荒神山古墳があり、麓には荒神山公園や曾根沼緑地公園など、緑に囲まれたスポットがいっぱい。ウォーキングコースも人気なので、自然を満喫しながらのんびり過ごしてみませんか。



検索範囲MAP 必ず駐車場をご利用ください。



検索場所

あいしょうちょう とよさとちょう こうらちょう たがちょう
愛荘町・豊郷町・甲良町・多賀町
 ※複数の施設を移動しながら検索します。

検索不可日

月曜日(月曜日が祝日の場合はその翌日)
 8/13(火)~18(日)、10/19(土):他の貸切イベント開催のため。

駐車案内

それぞれの施設の無料駐車場をご利用ください。駐車台数:約10台~

その他

4町をまたいで検索するエリアとなります。
 愛荘町の検索場所において、9/21(土)、22(日)は他のイベントが開催されるため混雑が予想されます。検索の際はお気をつけください。

⚠ 検索前にご確認ください!

げんち さいしんしょうほう
 ★ 現地の最新情報をチェック!
 謎が解けないときは、
 ヒントも見ることができます。



<https://takarush-game.jp/shiga2024-area-info/aisho-toyosato-korahara-taga/>

なんいど 難易度 > | たいりょくど 体力度 >

あいしょうちょうかんこう 愛荘町観光コラム

えちがわ やかた 愛知川びんてまりの館

協力:愛荘町工商観光課



愛荘町には、ガラス瓶の中にその口よりも大きな手まりを封じ込めた不思議な工芸品「愛知川びん細工手まり」があります。古くから縁起物として親しまれ、滋賀県の伝統的工芸品にも指定されています。愛知川びんてまりの館では、「愛知川びん細工手まり」とその歴史や制作工程を、解説パネルや動画で紹介しています。



とよさとちょうかんこう 豊郷町観光コラム

とよさとしょうがっこうきやうこうしやくん 豊郷小学校旧校舎群

協力:豊郷町産業振興課



白鷺が羽を広げた様な洋風建築の校舎は昭和12年に「丸紅商店」の専務であった古川鉄治郎より寄贈されました。当時としては珍しい鉄筋コンクリートの校舎で、敷地内にはプールや講堂、独立した図書館を備え、水洗トイレ・集中暖房設備・内線電話など、当時の最先端の設備を完備していました。ヴォーリス建築としても名を馳せたこの校舎は「東洋一の小学校」「白亜の教育殿堂」と称されました。



1 謎を解いて手がかりの在りかをつきとめよう!

謎1

17 と 226

306 と 544

をそれぞれ結んだとき交わる地に向かえ。
示された地の芝の広場にある
大きなこしかけのそばに手がかりあり。

謎2

「ざつねん」を払い「まよい」を無くし
「なやみ」が消えるとき行くべき場所が示される。

示された地の入口でたまたま動物の糞に手がかりあり。

謎3

童が二、三、四、一
と進むとき
行くべき地が
示される。

示された地のXに手がかりあり。

2 捜索に出発だ!手がかりと宝箱を見つけに行こう!

手がかりをメモして宝箱の在りかを特定!

手がかり1 手がかり2 手がかり3

のそばに妖怪は眠る。

宝箱を見つけたら発見キーワードをメモ!

発見キーワードはP23、24の記入欄に書き写し、
お近くのトヨタモビリティ滋賀のお店でご報告ください。

あいしょうちよう 愛荘町
とよさとちよう 豊郷町
こうらちよう 甲良町
たがちよう 多賀町

甲良町観光コラム

勝楽寺

協力:甲良町産業課



甲良町の勝楽寺山の麓にある勝楽寺は足利尊氏の盟友、京極高氏(後の佐々木道誉)の菩提寺として創建されました。高氏は、しきたりや権威を無視する傍若無人な姿から「バサラ大名」と呼ばれる一方で、能狂言、茶、連歌などに精通する一流の文化人としても有名でありました。入口の六脚門は室町時代の様式を残す切妻造。ご本尊の大日如来坐像は、藤原時代の作といわれる秘仏であり、国指定の重要文化財に指定され、両方とも兵火を免れて当時の姿のまま現存しています。また、本堂北側の墓地内には佐々木道誉公の墓があり、今も勝楽寺を見守っています。



多賀町観光コラム

あけぼのパーク多賀

協力:多賀町産業環境課



図書館、博物館、文化財センターを併設した複合施設です。博物館では多賀町とその周辺の自然や文化を学ぶことができ、特に約180万年前に日本にいた古代ゾウ「アケボノゾウ」化石多賀標本(国指定天然記念物)は必見です。ほかにも多賀町の豊かな自然から生まれた標本を多数展示しており、観察会などのイベントも行っています。



movi link 検索場所までのルートを確認!

「moviLink」をインストールしたスマホのカメラ機能で二次元コードを読み込んでください。




⚠️ 検索前にご確認ください!

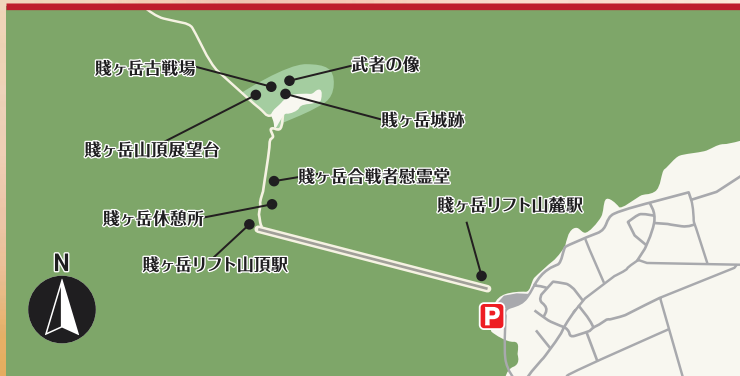
けんち さいしんじょうほう
★ 現地の最新情報をチェック!


謎が解けないときは、ヒントも見ることができます。



<https://takarush-game.jp/shiga2024-area-info/nagahama/>



検索範囲MAP 必ず駐車場をご利用ください。




検索場所	しず が たち 賤ヶ岳
検索不可日	なし
駐車案内	施設の  駐車場をご利用ください。駐車台数: 約26台
その他	謎を解くまで賤ヶ岳リフトを利用します。 利用料金: 大人往復900円 小学生往復500円 冊子裏表紙のクーポン利用で往復100円引きになります。 ※荒天時にはリフトが運休になる可能性があります。


なんいど 難易度 >  | たいりょくど 体力度 > 

1 謎を解いて手がかりの在りかをつきとめよう!

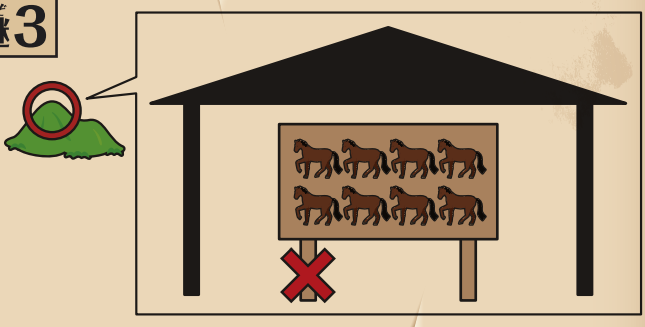
謎1



謎2



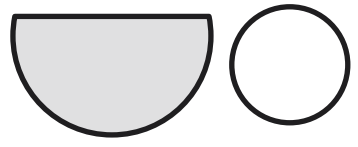


謎3



2 捜索に出発だ!手がかりと宝箱を見つけに行こう!

手がかりをメモして宝箱の在りかを特定!



宝箱を見つけたら発見キーワードをメモ!

発見キーワードはP23、24の **記入欄** に書き写し、お近くの **トヨタモビリティ滋賀のお店** でご報告ください。

観光コラム

国友鉄砲ミュージアム

協力: 長浜市産業観光部文化観光課



国友鉄砲ミュージアムは、1987年に長浜市国友町に開館した火縄銃専門のミュージアムです。国友鉄砲は北近江を統治した戦国大名浅井氏の時代に生産が始まり、その後、信長や秀吉に保護され日本最大級の鉄砲生産地となりました。当館では国友鍛冶師の歴史的資料や本物の国友産火縄銃を間近で見学することができます。



⚠ 検索前にご確認ください!

★ 現地の最新情報をチェック!

謎が解けないときは、ヒントも見ることができます。

<https://takarush-game.jp/shiga2024-area-info/takashima/>



検索範囲MAP 必ず駐車場をご利用ください。



検索場所

たかしま し かつ きしゅうへん ぶ
高島市朽木周辺部

※複数の施設を移動しながら検索します。

検索不可日

なし

駐車案内

それぞれの施設の 駐車場をご利用ください。駐車台数:約5台~

その他

なんいど
難易度



たいりょくど
体力度



1 謎を解いて手がかりの在りかをつきとめよう!

謎1

かつて京へ を運んだ道の上、

と の地へ向かえ。

左の館の入口に手がかりあり。


謎2

と から三六七を一里以上びたすら北へ進め。

右手に が見えたら、それが指す先へ進め。



謎3



一 たい り ぎ に

3本の青い柱のそばの板に手がかりあり。

2 搜索に出発だ!手がかりと宝箱を見つけに行こう!

手がかりをメモして宝箱の在りかを特定!

手がかり1	手がかり2	手がかり3
①	③	①
		②
	④	③
②		④
	⑤	⑤

--	--	--	--	--	--	--	--	--	--	--	--	--	--	--	--	--	--	--	--	--

外から見える魔法の壁の中に宝あり。

宝箱を見つけたら発見キーワードをメモ!

発見キーワードはP23、24の記入欄に書き写し、お近くのトヨタモビリティ滋賀のお店でご報告ください。

観光コラム

朽木地域

協力:高島市観光振興課



福井県の小浜や若狭でとれた鯖等を京都へ運ぶ鯖街道が昔から有名で、今も朽木地域には鯖寿司を堪能できるお店があります。広大な山や森が広がり美しい水が育まれ、思わず深呼吸したくなるスポットです。道の駅では大自然の中で作られたみずみずしい農産物などの特産品もたくさん。日本の原風景が広がる自然と街並みを体感してみてください。



発見報告所情報

印の場所が「発見報告所」だよ！発見報告所ではクリアしたエリアの「妖カード」がもらえるんだ！

発見報告受付期間

2024年8月1日(木)～
11月10日(日)

※検索は10月31日(木)まで

受付時間 10:00～18:00

8							9							10							11						
S	M	T	W	T	F	S	S	M	T	W	T	F	S	S	M	T	W	T	F	S	S	M	T	W	T	F	S
				1	2	3	1	2	3	4	5	6	7		1	2	3	4	5							1	2
4	5	6	7	8	9	10	8	9	10	11	12	13	14	6	7	8	9	10	11	12	3	4	5	6	7	8	9
11	12	13	14	15	16	17	15	16	17	18	19	20	21	13	14	15	16	17	18	19	10						
18	19	20	21	22	23	24	22	23	24	25	26	27	28	20	21	22	23	24	25	26							
25	26	27	28	29	30	31	29	30						27	28	29	30	31									

※トヨタモビリティ滋賀の定休日およびその他の休業日(灰色のマスの日)は「発見報告」ができません。あらかじめご了承ください。

検索範囲MAP (発見報告所)



発見報告ができない日があります！

店舗の詳細情報はコチラ

トヨタモビリティ滋賀公式サイト <https://toyota-mobi-shiga.jp/naradeha/nijiroake/store>

3 小野店

大津市小野7-2-1
☎077-594-5080

4 草津店

草津市南草津2-1-26
☎077-561-7890

5 ウェルコム栗東

栗東市大橋7-3-17
☎077-552-4151

6 守山店

守山市播磨田町1025
☎077-583-7521

7 水口店

甲賀市水口町北泉2-38
☎0748-62-3131

8 近江八幡店

近江八幡市友定町468-1
☎0748-37-7191

9 Sat八日市

東近江市沖野2-1-4-1
☎0748-25-2111

10 Sat愛知川

愛知郡愛荘町長野233-1
☎0749-42-6767

11 Sat彦根

彦根市芹川町364-1
☎0749-23-9500

12 長浜店

長浜市大辰巳町10-1
☎0749-63-9001

13 高島店

高島市朝3124-1
☎0740-36-1143

14 Boss百町物語

大津市長等2-3-39
☎077-527-5115

発見報告所の詳しい情報は「二次元コード」から確認してね！



かいとう 解答・スタンプ欄

おおつし
大津市

きんぎょうらん
キーワード記入欄

くさつし
草津市

きんぎょうらん
キーワード記入欄

もりやまし
守山市

きんぎょうらん
キーワード記入欄

りっとうし
栗東市

きんぎょうらん
キーワード記入欄

やすし
野洲市

きんぎょうらん
キーワード記入欄

こうかし
甲賀市

きんぎょうらん
キーワード記入欄

こなんし
湖南市

きんぎょうらん
キーワード記入欄

おうみはちまんし
近江八幡市

きんぎょうらん
キーワード記入欄

ひがしおうみし
東近江市

きんぎょうらん
キーワード記入欄

ひのちょう
日野町

きんぎょうらん
キーワード記入欄

りゅうおうちょう
竜王町

きんぎょうらん
キーワード記入欄

ひこねし
彦根市

きんぎょうらん
キーワード記入欄

かく はっけん きにゅうらん か はっけん ほうこく しょ ていしゅつ
各エリアの発見キーワードを「キーワード記入欄」に書いて、P22にある発見報告所に提出しよう!

はっけん ほうこく しょ ほうこく せい かい お
どこの発見報告所でも、報告して正解ならスタンプを押してもらえぞ!

あいしょうちょう
愛荘町
キーワード記入欄

とよ さとちょう
豊郷町
キーワード記入欄

こう らちょう
甲良町
キーワード記入欄

た がちょう
多賀町
キーワード記入欄

ながはま し
長浜市
キーワード記入欄

まい ぼら し
米原市
キーワード記入欄


たか しま し
高島市
キーワード記入欄



クリアすると参加賞がもらえるぞ
目指せ!全エリアコンプリート!!

はっけん しょう あやかし
発見賞 妖カード

1エリアクリア毎に1枚もらえる!(全19種)



さらに!全エリアをクリアすると**20枚目**の妖カードがもらえ、最後の謎に挑戦できる! ※画像はイメージです。

しやう たから ぼこ
パーフェクト賞 オリジナル宝箱

19エリア全てクリアでもれなくもらえる!!



※宝の地図(冊子)をお持ちの方に限りです。

※画像はイメージです。

たん けん しゅうりょう いち ど ちゅう せん しょう ひん おう ぼ
探検を終了するときに一度だけ、抽選賞品への応募ができるよ!
ちゅう せん しょう ひん かく にん ちゅう せん おう ぼ かい
抽選賞品はP3を確認してね。※「抽選応募」は1回のみです。





探検日	市町名

探検の思い出	

くうらん しまちめい が
の空欄に市町名を書きこもう!



たんけん お しまち いろ ぬ
探検が終わった市町に色を塗ろう!



たんけん おも て か
探検をしたときの思い出を書こう!

たんけん び 探検日	しまちめい 市町名

たんけん おも て 探検の思い出	

たんけん び 探検日	しまちめい 市町名

たんけん おも て 探検の思い出	

たんけん び 探検日	しまちめい 市町名

たんけん おも て 探検の思い出	

たんけん び 探検日	しまちめい 市町名

たんけん おも て 探検の思い出	

たんけん び 探検日	しまちめい 市町名

たんけん おも て 探検の思い出	

たんけん び 探検日	しまちめい 市町名

たんけん おも て 探検の思い出	

たんけん び 探検日	しまちめい 市町名

たんけん おも て 探検の思い出	

たんけん び 探検日	しまちめい 市町名

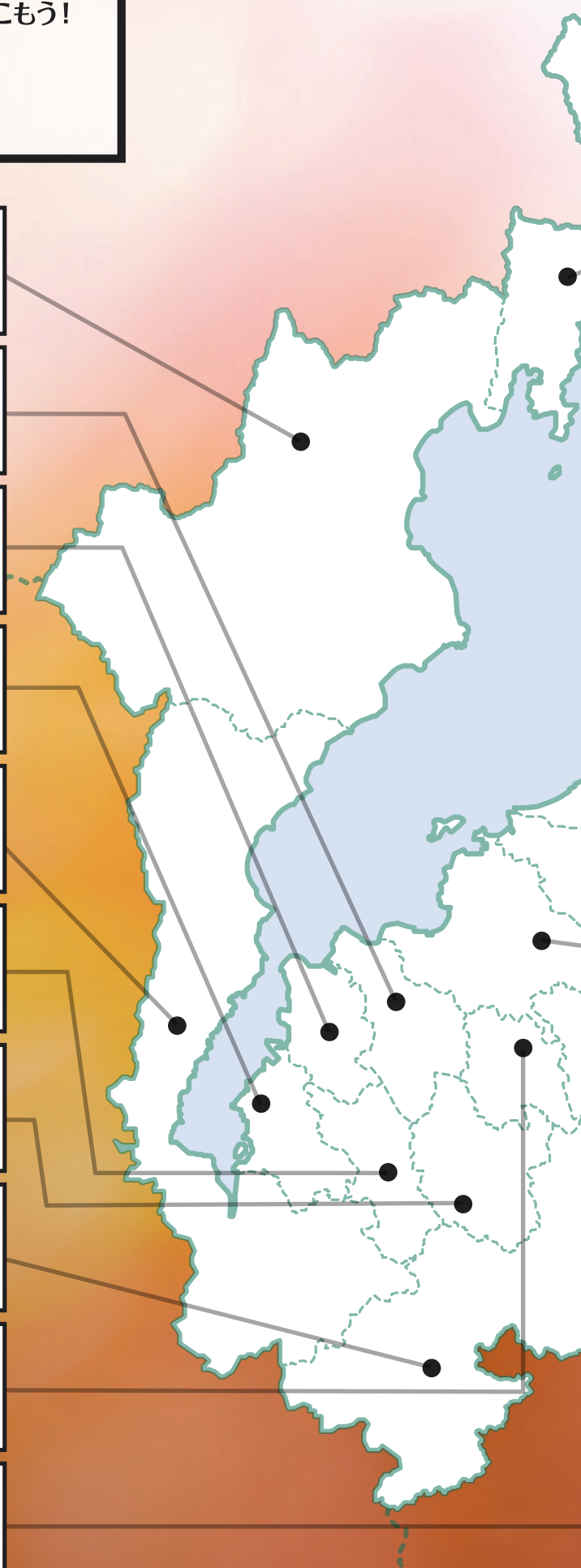
たんけん おも て 探検の思い出	

たんけん び 探検日	しまちめい 市町名

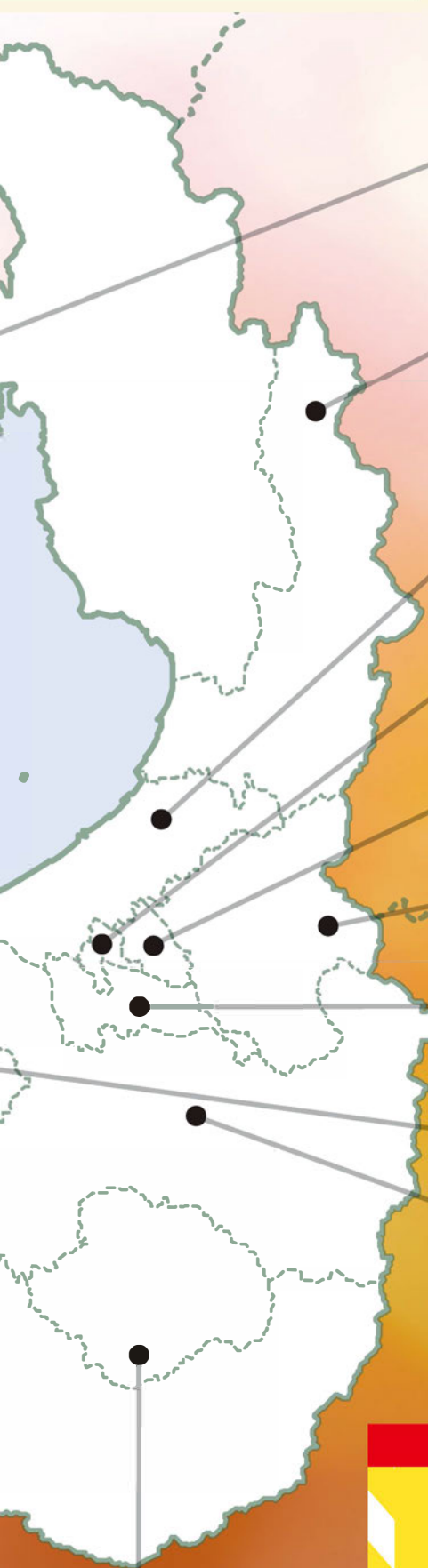
たんけん おも て 探検の思い出	

たんけん び 探検日	しまちめい 市町名

たんけん おも て 探検の思い出	



まち え
町ぬり絵MAP



たんけんび 探検日	しまちめい 市町名
/	たんけん おも で 探検の思い出
たんけんび 探検日	しまちめい 市町名
/	たんけん おも で 探検の思い出
たんけんび 探検日	しまちめい 市町名
/	たんけん おも で 探検の思い出
たんけんび 探検日	しまちめい 市町名
/	たんけん おも で 探検の思い出
たんけんび 探検日	しまちめい 市町名
/	たんけん おも で 探検の思い出
たんけんび 探検日	しまちめい 市町名
/	たんけん おも で 探検の思い出
たんけんび 探検日	しまちめい 市町名
/	たんけん おも で 探検の思い出
たんけんび 探検日	しまちめい 市町名
/	たんけん おも で 探検の思い出

長浜市を探検するときにおもう!

賤ヶ岳リフト乗車割引券

賤ヶ岳リフト乗車割引券
往復リフト券を購入する際にこちらのクーポンをスタッフへご提示ください。



往復

大人: 900円 → **800円**

小学生: 500円 → **400円**

※幼児は無料 ※片道には使用できません

有効期限
2024年
8/1~10/31

賤ヶ岳リフト
乗車割引券
ダウンロード版は
ご利用出来ません



にじいろレイク 探検隊

NIJIIRO LAKE TANKENTAI

⚠️ 注意事項 ⚠️

- **必ず、搜索可能時間(10:00~16:00)・曜日を守り、搜索可能時間外は施設へ入らないでください。**
- **短時間でも必ず駐車場をご利用ください。路上駐停車は厳禁です。**
- **搜索地以外の敷地への無断進入・駐車・Uターンは厳禁です。**
- **手がかりや宝箱の設置に協力いただいている施設の方や近隣住民にご配慮ください。**
- **ゴミのポイ捨て、設置物や自然を壊す行為は厳禁です。**
- **手がかり・宝箱は、移動させたり、いたずらしないでください。**
- **小学生以下のお子様は、保護者同伴でご参加ください。**
- **参加中の事故やケガ、感染症への罹患、器物損壊などで発生した賠償は参加者個人の責任となります。了承のうえご参加ください。**
- **熱中症予防や各種感染対策として、水分補給・手洗い・うがいを行ってください。**
- **謎の答えや場所が特定できる情報を、SNSやブログなどで公開しないようにご注意ください。(話題にするのは大歓迎です)**
- **ルールとマナーを守り、みなさまが安全に楽しく探検できるようにご協力ください。**
- **ルールが守られない場合、やむなくイベントを中断・中止することがございます。**

発見報告できない日があります!

8/12(月)~16(金) 9/18(水)・25(水)
10/2(水)・16(水) 11/6(水)
●火曜日 ●その他