

08 近江八幡市

movi **検索場所までのルートを確認!**

「moviLink」をインストールしたスマホのカメラ機能で二次元コードを読み込んでください。




⚠️ 検索前にご確認ください!

げんち さいしんじょうほう
★ **現地の最新情報をチェック!**



謎が解けないときは、ヒントも見ることができます。



<https://takarush-game.jp/shiga2024-area-info/omihachiman/>



検索範囲MAP 必ず駐車場をご利用ください。




検索場所	あづちぶんげい さと あづちしょうこう こはくぶつかん 安土文芸の郷・安土城考古博物館 ※徒歩での検索となります。
検索不可日	月曜日(月曜日が祝日の場合その翌日)
駐車案内	安土文芸の郷の  駐車場をご利用ください。駐車台数:約350台
その他	検索範囲MAPに記載されている  (駐車場)以外には車をとめないでください。

なんいど 難易度 >  | たいりょくど 体力度 > 

1 謎を解いて手がかりの在りかをつきとめよう!


謎1



武将の館から星々の広場に向かって進む
12個の石板の中心に立って。
そこから丈夫の石板が置かれた方向に進むとき
2つ目の門のそばの黒い柱に手がかりあり。

謎2


提灯の光が行くべき場所を示す。



示された場所の背の
先にある低い場所で
照らすものの柱に
手がかりあり。

謎3


文化を収めし館の周りを探せ。




×の地に手がかりあり。

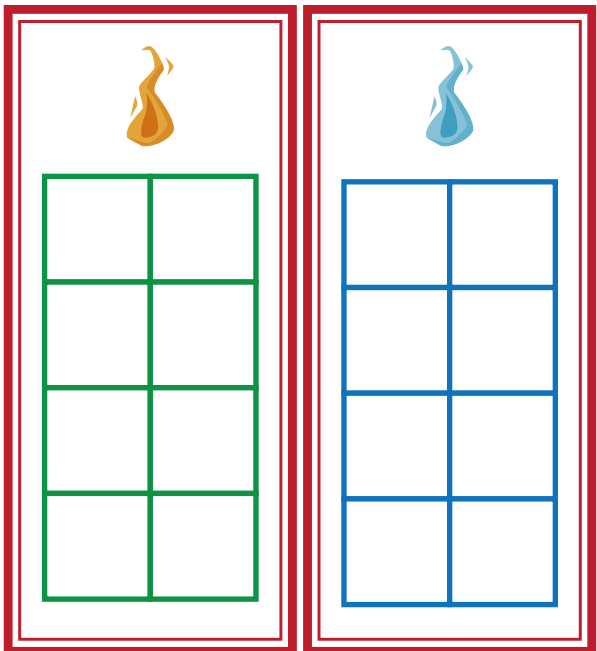
2 検索に出発だ!手がかりと宝箱を見つけに行こう!

手がかりをメモして宝箱の在りかを特定!

手がかり1 

手がかり2 

手がかり3



宝箱を見つけたら発見キーワードをメモ!

発見キーワードはP23、24の記入欄に書き写し、お近くのトヨタモビリティ滋賀のお店でご報告ください。

観光コラム

あづちしょうてんしゅ のぶなが やかた
安土城天主 信長の館

協力:近江八幡市総合政策部
観光政策課



1992年のスペイン・セビリア万博日本館のメイン展示物として
展示された、原寸大の安土城天主最上部5階6階部分を内部障壁画
とともに展示しています。館内では当時の安土城と城下町の姿を
再現したVR映像を上映しています。



内藤昌 復元 ©