

movi 検索場所までのルートを確認!

「moviLink」をインストールしたスマホのカメラ機能で二次元コードを読み込んでください。




! 検索前にご確認ください!

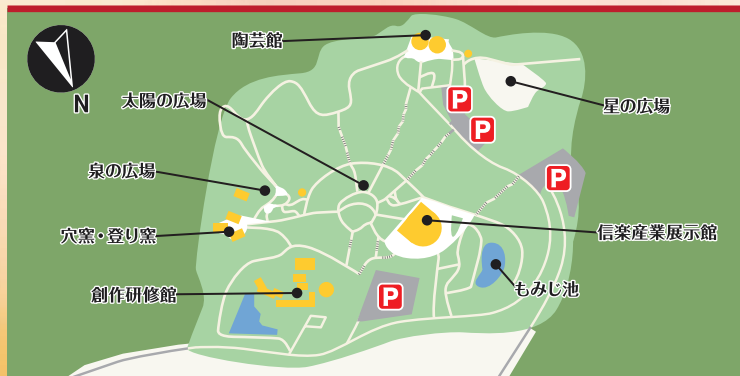
★ 現地の最新情報をチェック!

謎が解けないときは、ヒントも見ることができます。

<https://takarush-game.jp/shiga2024-area-info/koka/>



検索範囲MAP 必ず駐車場をご利用ください。



検索場所


滋賀県立陶芸の森

※徒歩での検索となります。

検索不可日


月曜日(月曜日が祝日の場合その翌日)


駐車案内

施設の  駐車場をご利用ください。駐車台数:約250台

その他


下記日程で大型イベントが開催されるため駐車場を含めて混雑が予想されます。
・8/11(日)、10/4(金)~6(日)、10/12(土)~20(日)
また、検索範囲内のロープが張られた場所や立ち入り禁止の案内がある場所には入らないようご注意ください。

なんいど 難易度 > 

たいりょくど 体力度 > 

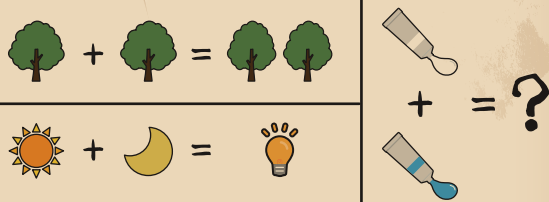
1 謎を解いて手がかりの在りかをつきとめよう!

謎1



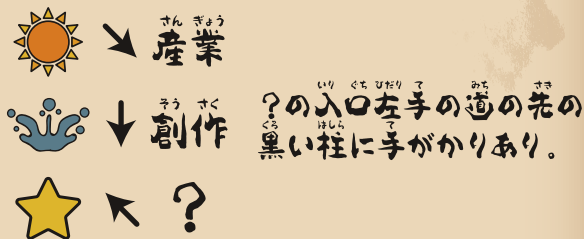
広場から縦に延びる3本の道の、最も短い道の先、休み処に手がかりあり。

謎2



?がつく地の中、♠の♠のそばの💡に手がかりあり。

謎3



2 搜索に出発だ!手がかりと宝箱を見つけに行こう!

手がかりをメモして宝箱の在りかを特定!

	一	二	三	四
手がかり1	星	月	泉	風
	の	見	と	南
	の	塔	広	星
	場	火	も	の
	八	の	釜	み
手がかり2	丘	場	じ	の
	池	の	字	を
	を	岩	の	下
	の	東	真	右
	間	中	端	先

手がかり3

宝箱を見つけたら発見キーワードをメモ!

発見キーワードはP23、24の記入欄に書き写し、お近くのトヨタモビリティ滋賀のお店でご報告ください。

観光コラム

観光インフォメーションセンター
甲賀流リアル忍者館

協力:甲賀市観光企画推進課



甲賀流忍者をテーマにした総合観光案内所。忍具や甲賀市内で発見された忍術書等の展示、五遁の術にまつわる体験コーナーがある施設。室内なので天候に関係なく楽しむことができます。お土産処には、忍者グッズや市内の名産・名酒が大集合!また、館内では本格的な忍者衣装のレンタルを用意。忍者になりきり体験を楽しもう!

