

movi 検索場所までのルートを確認!

「moviLink」をインストールしたスマホのカメラ機能で二次元コードを読み込んでください。




⚠️ 検索前にご確認ください!

げんち さいしんじょうほう
★ 現地の最新情報をチェック!

謎が解けないときは、ヒントも見ることができます。



<https://takarush-game.jp/shiga2024-area-info/kusatsu/>



検索範囲MAP 必ず駐車場をご利用ください。






検索場所	からすま はんとうしゅうへんぶ 烏丸半島周辺部 ※徒歩での検索となります。
検索不可日	9/21(土)、22(日):「イナズマロックフェス」開催のため。 10/20(日):駐車場が利用できないため。
駐車案内	🚗 駐車場をご利用ください。駐車台数:約8台
その他	

なんいど 難易度 >  | たいりょくど 体力度 > 


1 謎を解いて手がかりの在りかをつきとめよう!

謎1


かちのえは  +  → ○○○○

○○○○の入口前の  に手がかりあり。



謎2


かるいかたな  ○○○○


○○○○がつく地へ向かえ。


 ひらば 広場にある白い板に手がかりあり。


謎3 “二”の地より進め。

すぐ西にある  を越えて  に入れ。

数足の石像と巨大な  を右手に見ながら進め、

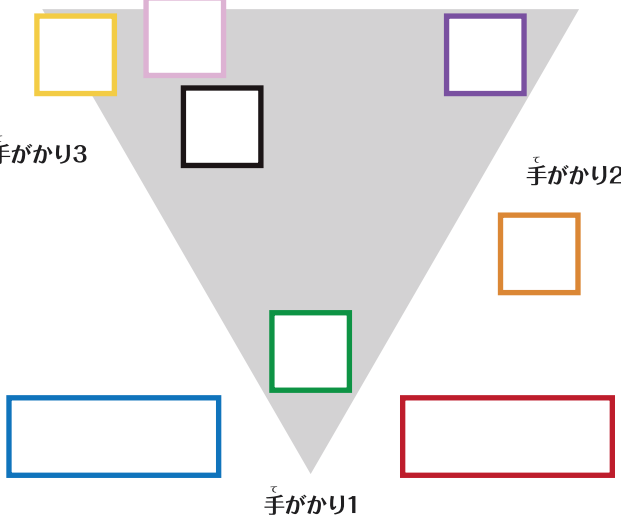
地面の  が見えたら、渡らずにおへひたすら進め。

白い塔を右手に見ながら更に進め、  が生い茂る地で

とまれ、  の正面に立ち右手を見ると手がかりあり。

2 搜索に出発だ!手がかりと宝箱を見つけに行こう!

手がかりをメモして宝箱の在りかを特定!



手がかり3 (Yellow box)

手がかり2 (Purple box)

手がかり1 (Green box)

謎が示す地の外に広がる“古”の中、黒い板の真下に宝あり。

宝箱を見つけたら発見キーワードをメモ!

発見キーワードはP23、24の記入欄に書き写し、お近くのトヨタモビリティ滋賀のお店でご報告ください。

観光コラム

草津市立水生植物公園みずの森
協力:草津市立水生植物公園みずの森



びわ湖のほりにある水と花の癒しの庭園です。夏は花影の池に咲くハスの花が美しく、レストランではハスの葉を使ったハスソフトクリームが好評です。



ゲートで本冊子を提示すると、通常入園料おとな300円のところ250円で入園していただけます。(中学生以下無料)