

⚠ 検索前にご確認ください!

★ 現地の最新情報をチェック!

謎が解けないときは、ヒントも見ることができます。

<https://takarush-game.jp/shiga2024-area-info/hino/>



検索範囲MAP 必ず駐車場をご利用ください。



検索場所

ひのちょうちゅうしんぶ
日野町中心部

※複数の施設を移動しながら検索します。

検索不可日

火曜日
9/26(木)、10/6(日)、23(水):駐車場が利用できないため。

駐車案内

それぞれの施設の[]駐車場をご利用ください。駐車台数:約25台~

その他

謎1の検索場所において、施設を利用される一般のお客様へのご迷惑にならないようご注意ください。

なんいど
難易度

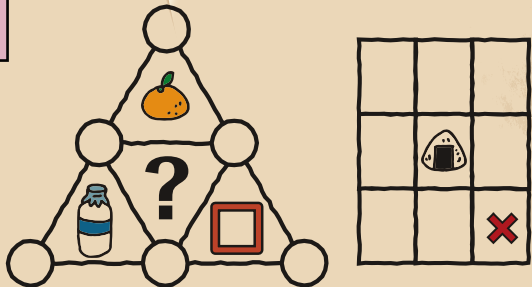


たいりょくど
体力度



1 謎を解いて手がかりの在りかをつきとめよう!


謎1



?の名が付く地のXに手がかりあり。


謎2

手がかり1を正面に見つめた状態から始めよ。



Xに手がかりあり。

謎3

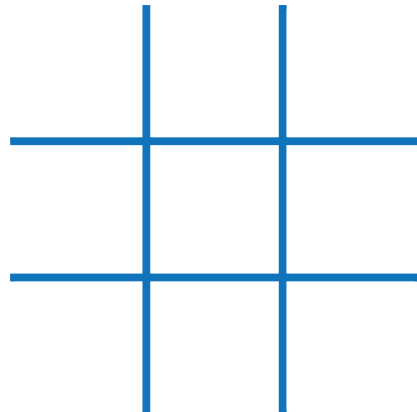


こたのかちやののこんうみ
示された地のXに手がかりあり。

2 搜索に出発だ!手がかりと宝箱を見つけに行こう!

手がかりをメモして宝箱の在りかを特定!

手がかり1・2



手がかり3



おかのうえのいっぽんまつ
丘の上の一本松に宝あり。

宝箱を見つけたら発見キーワードをメモ!

発見キーワードはP23、24の記入欄に書き写し、お近くのトヨタモビリティ滋賀のお店でご報告ください。

Blank box for writing the discovery keyword.

観光コラム

滋賀農業公園ブルーメの丘

協力:日野観光協会



「ブルーメ」とはドイツ語で「花」という意味、中世ドイツの農村をイメージした花いっぱい公園です。春には「チューリップ」、夏は「ひまわり」、秋は「コスモス」を中心に、四季折々の花畑を訪れる人を迎えます。また、カンガルーやモルモットなど動物とのふれあいや、高さ17mの巨大アスレチック、全国初の2人乗りができるジップラインなどを楽しめます。

