



① なぞ と て あ
謎を解いて手がかりの在りかをつきとめよう!

なぞ 謎 1

え ま とう
【絵馬堂】のまわりで、
みぎ かたち さか
右の形を探せ。



× に て 手がかりあり。

なぞ 謎 2

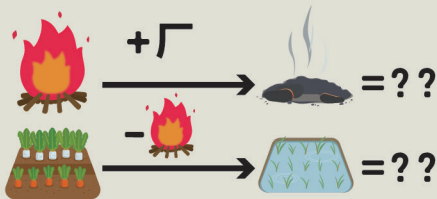
このみやじんじや
「じんじや」=胡宮神社のとき、「神社」へ行け。

じん じや



× に て 手がかりあり。

なぞ 謎 3



こまいぬ ひき ひき て
狛犬の2匹と2匹のあいだに手がかりあり。

搜索範囲MAP 駐車場の利用にご協力ください。

駐車後、徒歩で搜索する地域です。




江戸の世の学びスポット

このみやじんじや ほんでん し が けん して い ぶん か ざ い
胡宮神社(本殿:滋賀県指定文化財)

協力: 敏満寺区・多賀町立文化財センター

胡宮神社は敏満寺の鎮守社として知られています。本殿は、江戸時代の初めの寛永15年(1638)、徳川家光(江戸幕府三代将軍)によって「寛永の大造宮」として多賀大社と一緒に再建されたものです。境内は広く、中世敏満寺の遺跡などが残り国史跡敏満寺石仏谷墓跡や国名勝胡宮神社社務所庭園などがあります。



② そう さく しゅつぽつ て たからぼこ み い
搜索に出発だ!手がかりと宝箱を見つけに行こう!

ほん ち さい しん じょうほう
現地の最新情報をチェック!

⚠ 搜索前にご確認ください!



<https://takarush-game.jp/shiga2022-area-info/taga/>

★ 搜索可能時間 10:00 ~ 16:00

★ ヒントサイト 謎が解けないときは左の二次元コードからヒントを確認しよう!

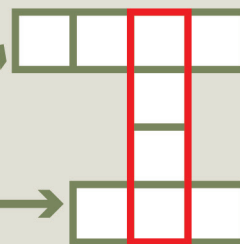
なぞ 謎 1 の手がかり



なぞ 謎 2 の手がかり



なぞ 謎 3 の手がかり



たてもの しょうめんみぎがわ ほとり
建物の正面右側の柱の
あしもと さか
足元を探せ。

て
手がかりをメモして
たからぼこ あ とく てい
宝箱の在りかを特定!

たから ぼこ み
宝箱を見つけたら
はつ けん ししょう めい こと ば
発見を証明する合言葉をメモ!

報告の際、合言葉はP25、26のキーワード記入欄に書き写し、お近くのトヨタモビリティ滋賀のお店でご報告ください。

