

小学生以下のお子様は保護者の方とご参加ください



探検隊

～星降る国の願い石～

県内に隠された19の星の石を探せ！



参加無料

開催期間 2021年 8/1(日)～10/31(日)

開催場所 滋賀県内19エリア

Hunter's Village

新型コロナウイルスを含む感染症対策について

- 参加する前に熱を測りましょう。
- 発熱・倦怠感・せき・くしゃみが出る時は、参加を控えましょう。
- 宝探しに参加する際はマスクを着用して参加しましょう。
- 手がかり・宝箱の周辺が「密」にならないように、先に見ている人がいる場合は、間隔をあけて待ちましょう。
- 手がかり・宝箱に触れたあとは必ず手を洗いましょう。

新しい生活様式を守りながら、宝探しをお楽しみください。

注意事項

- 検索可能時間 10:00～16:00
- 駐車など交通ルールを遵守してください。
- 小学生以下のお子様は、保護者の方とご参加ください。
- 夜間の検索はご遠慮ください。
- 各エリアの発見賞は、宝の地図(参加冊子)1冊につき各1枚限りとなります。
- イベント参加中の事故やけが、新型コロナウイルスへの感染、器物破損などで発生した損害については、参加者個人の責任となります。ご理解の上ご参加ください。
- 検索中は新型コロナウイルスの感染予防をはじめ、熱射病や熱中症にならないようこまめな水分補給など、体調管理には十分気をつけてください。
- 手がかり・宝箱は下記の場所にはありません。
(立入禁止の場所/有料施設/駅構内/水の中/土の中)
- 安全に十分注意してご参加ください。
- 手がかり・宝箱は動かしたり、いたずらしたりしないでください。
- 本イベントの解答をSNSやブログ等で公表しないでください。



発見報告ができない日があります！

①毎週火曜日 ②8月11日(水)～15日(日) ③9月22日(水) ④9月29日(水) ⑤10月13日(水)



★ ストーリー

ぼく しがけんない かく 僕たちは、滋賀県内に隠された ありとあらゆる秘宝を調査

ひみつ きかん たんけんたい する秘密機関「にじいろレイク探検隊」だ!

こんかい とくべつ いらい 今回もキミに特別な依頼があるんだ。

しがけん ま なか びわこ しゅうい けんざかい ここ滋賀県は真ん中に琵琶湖、周囲の県境は

やまやま かこ しぜん なか うつく ほしそら 山々に囲まれ、自然いっぱいの中で美しい星空が

み 見られるスポットがたくさんあることで有名なんだ。

ぼく さいさん み こもんじょ 僕たちが最近見つけた古文書によると、

しがけん たいこ むかし ほしそら されい 滋賀県は太古の昔から星空が綺麗で、

びわこ なか ほし お よく琵琶湖に流れ星が落ちていたそうなんだ。

ふしぎ びわこ お ほし されい いし そして不思議なことに、琵琶湖に落ちた星のかけらは綺麗な石となったという

い つた ねが かな ほし いし 言い伝えがあって、願いが叶う星の石として

せんじん だいだいたいせつ まも 先人たちは代々大切に守っていたそうだよ!

ぼく み こもんじょ ほし いし かく ぼしよ おも あんごう 僕たちが見つけた古文書には星の石の隠し場所と思われる暗号が

か 書かれていたんだけど、とっても難しいからキミにも手伝って欲しいんだ!

あんごう と こ ほし いし み たび しゅつ ぱつ さあ暗号を解いて、19個の星の石を見つける旅に出発だ!

(この物語はフィクションです)

ゲームのルール

1 挑戦するエリアを選ぼう!

しがけんない 19しちやうが 宝探しの 検索エリアだよ!



2 謎を解こう!

今回は検索エリアによって参加方法が異なるよ!各市町のページ(P5~23)の難易度の下に書いてある「検索する箇所」をしっかりチェックしよう!



【検索する箇所が1の場合】

まずはじめに冊子に書かれた場所へいこう!

その場所についたら謎を解いて手がかりを探そう!

⚠️宝箱も同じ場所にあるので移動する必要はないよ。

【検索する箇所が3・4の場合】

謎を解いて、手がかりを探そう!

手がかりは1箇所につき1個あるよ!

全部回って宝の在りかの謎を完成させよう!

⚠️ 出かける前に! 最新情報をチェックして出かけよう!



3 探索して手がかりを見つけよう!

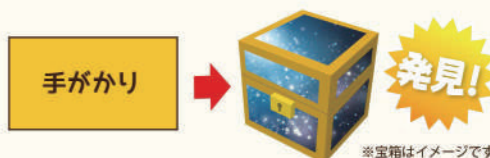
謎を解いて、実際に現地を探索すると「手がかり」を見つけることができるよ。

※エリアによって集める手がかりの個数が異なります



4 必要な手がかりを全て集めたら宝の在りかの謎に挑戦しよう!

集めた手がかりを使って、宝箱の在りかを特定し、実際に現地へ向かおう!



5 キーワードを記入しよう!

宝箱を見つけたら、宝箱に書いてあるキーワードをP25、26に記入しよう!



6 報告をしよう!

参加するエリアの探索がすべて終了したら、滋賀トヨペットへ発見報告に行こう!(P24を確認)

●発見報告は、宝探しを終了する時に一度だけできるよ。 ●今回はこれまでとルールが異なっているから気を付けてね。

発見報告は最後に1回のみとなります。発見報告をした後は再び探索に参加することはできません。

注意事項

● 探索可能時間 10:00~16:00 ● 駐車など交通ルールを遵守してください。 ● 小学生以下のお子様は、保護者の方ご参加ください。 ● 夜間の探索はご遠慮ください。 ● 各エリアの発見賞は、宝の地図(参加冊子)1冊につき各1枚限りとなります。 ● イベント参加中の事故やけが、新型コロナウイルスへの感染、器物破損などで発生した損害については、参加者個人の責任となります。ご理解の上ご参加ください。 ● 探索中は新型コロナウイルスの感染予防をはじめ、熱射病や熱中症にならないようこまめな水分補給など、体調管理には十分気を付けてください。 ● 手がかり・宝箱は右記の場所にはありません。(立入禁止の場所/有料施設/駅構内/水の中/土の中) ● 安全に十分注意してご参加ください。 ● 手がかり・宝箱は動かしたり、いたずらしたりしないでください。 ● 本イベントの解答をSNSやブログ等で公表しないでください。(話題にするのは大歓迎です) ● イベントの参加にあたっては、政府が発表している新型コロナウイルス感染症対策の基本方針や最新情報をご確認ください。また、発熱を含む風邪のような症状や体調不良の際は、参加を控えてください。皆さまの健康と安全確保を最優先にお考えいただいたうえで、参加のご判断をお願いいたします。

やむを得ない事情により、内容に重要な変更及び実施困難な状況が生じる場合があります。参加前に、必ず公式サイトで【イベントに関するお知らせ】を確認してください。

詳しい情報はにじいろレイク探検隊公式HPにて <https://huntersvillage.jp/promo/shiga2021/>



抽選で当たる賞品



抽選で豪華な賞品を当てよう!!

たくさんエリアをクリアして応募をしよう!

クリアしたエリアが多いほど応募できる賞品が増えるよ!!

19エリアクリア!	10~18エリアクリア!	1~9エリアクリア!
プラチナ賞 ゴールド賞 シルバー賞 から選んでね!	ゴールド賞 シルバー賞 から選んでね!	シルバー賞 から選んでね!



※当選発表は賞品の発送をもって代えさせていただきます。
 抽選は11月中に実施し、随時賞品を発送させていただきます予定。
 ※クリアしたエリア数に応じて応募できる賞品が異なります。
 ※お客様からお預かりした個人情報、賞品の発送及び個人を特定しない統計資料としてのみ使用いたします。
 ※期間中冊子1冊につき1回の応募となります。
 ※発送賞品の受け取りを拒否された場合は、当選を辞退されたことと見なします。
 ※掲載賞品の画像はイメージであり、実際の商品と異なる場合がございます。
 ※応募の際に必要事項(氏名・住所・電話番号など)を入力されていない場合は無効となります。
 ※モデルチェンジ等により当該賞品をご用意出来ない場合は、予告なく同等の賞品へ変更となる場合がございます。

7.ラキ十賞:19エリアをクリアした探検隊が応募できるよ!

ゴールド賞:10エリア以上クリアした探検隊が応募できるよ!

宝箱の発見でもらえる賞品

発見賞

パーフェクト賞

参加者全員に「星の石カード」をプレゼント!

全19種
※クリアしたエリアのカードがもらえます
※冊子をお持ちの参加者に限ります



さらに!
 全エリアをコンプリートすると「20枚目の星の石カード」がもらえる!
 「20枚目の星の石カード」を手に入れることで、最後の謎の手がかりが手に入るぞ!
 謎が解けたらWEBでキーワードを報告しよう!

19エリアを全てクリアすると...



にじいろレイク探検隊
オリジナルクリスタル

パーフェクト者
 全員にプレゼント!
 ※冊子をお持ちの参加者に限ります

商品券 10万円分



1組

家族で楽しい思い出をつくらう!



シャープ32型地上・BS・110度CS
デジタルハイビジョンLED液晶テレビ



HDDに裏番組が録画可能な
 ダブルチューナー搭載
 ※2番組同時録画はできません。
 チューナーの1つは裏番組録画
 専用チューナーです。

3組

シャープ 空気清浄機
【加湿機能付】



たっぷり加湿と低騒音で
 寝室にも置きやすい薄
 型スリムモデル。

3組

Nintendo Switch



いつでも、どこでも、気の
 向くままに。自由なプレイ
 スタイルでゲームを楽しむ
 ことができます。

3組

タブレットパソコン



美しい映像再生はもちろん、
 表示範囲が広いのでWeb
 ページの閲覧やムービーの鑑賞、
 ゲームも快適。

3組

毛利志満 厳選和牛



近江牛の老舗、毛利志満がセ
 レクトした厳選和牛をお届け
 いたします!

10組

銀座京橋
レロジェ エキュスキロール クリーム パルフェ



口どけのよいバニラとチョコ
 2種類のクリームに、素材感
 あふれるフルーツとミックス
 ナッツを贅沢にトッピング。

10組

小学生の地球儀



小学校の地図帳に合わせた
 小学生のための地球儀です。

10組

キューボロ
トリッキーウェイFASAL



スイスの玉の塔キューボロを
 応用したボードゲーム。

10組

アクシススパイダーMOVIEIII



カメラ付きドローンです

10組

野洲のおっさんぬいぐるみ



おっさい!かわい!野洲の
 おっさんぬいぐるみです!

10組

トペットぬいぐるみ



滋賀トペット公式マスコット
 キャラクター「トペット」の
 ぬいぐるみ。抱き心地が最高
 です!

10組

ドンジャラ



大人も子ども家族みんなで
 遊べるファミリーゲームの超
 定番!

10組

電子辞書 中学生モデル



英語4技能を磨く機能を
 進化させた「くるとピタリ
 縦型学習」。基本の5教科
 はもちろん、小学生からの
 学習コンテンツも充実。

3組

カシオ 61鍵キーボード 光ナビ



「光ナビ」と「ステップアップ
 レッスン」で楽しく上達。

5組

ソニー 防塵防水対応
Bluetoothスピーカー



X-Balanced Speaker
 Unit を新搭載。ステレオ
 で広がる高音質と迫力の
 低音音・臨場感。

5組

野球盤3Dエース スタンダード



投球ボールは、転がるボール
 だけでなく空を飛ぶボールも
 投げることができます。

10組

人生ゲーム



ベーシックステージを基本に、
 4つの追加エリアを組み合わ
 せて遊べます。

10組

かつのう立体四目



16本の棒に球を順番に差し
 置いていきます。縦・横・斜めと
 自分の球を4つ直線で並べて
 勝敗を決める、簡単なルール
 ながら奥深いゲームです。

10組

ゲームスタジアム スタンダード



ボードゲームの決定版です。
 人気のボードゲーム14種類が
 これ一つに!

10組

26型18段変速・Wサスペン
ション付折りたたみMTB



アーバンスタイルの26型
 折りたたみ自転車。引き締
 まったフレームとダブルサ
 スペンションで躍動感の
 ある走行が特長です。

5組

プリンセスセパレートポットピュア



好みに合わせて2種類の味、
 違う料理を同時に調理
 することができる仕切りが
 ついたポット(鍋)です。

5組

シロカおうちベーカリー



パンから乳製品まで、毎日
 使えるメニューが豊富な
 おうちベーカリー。

5組

テーブルエアホッケー



卓上で楽しめるエアホッ
 ケーゲームセットです。電動
 ファン内蔵で滑らかに滑りま
 ず。

10組

ブロックス



タイルを角が接するように置
 いていくロジカルなゲーム。
 ピースを途切れないように盤
 においていき、最後にたくさ
 んピースを置けた人が勝利!

10組

ジェンガクラシック



積み上げたブロックを順番に
 抜き取ってタワーの上に乗
 せていき、タワーを倒しま
 った人が負けとなるクラシ
 ュゲームです。

10組

ルービックキューブ3x3



ルービックキューブが進化
 を遂げて新しくなりました。
 シールではなくカラープレ
 ート仕様!

10組



おとし 大津市

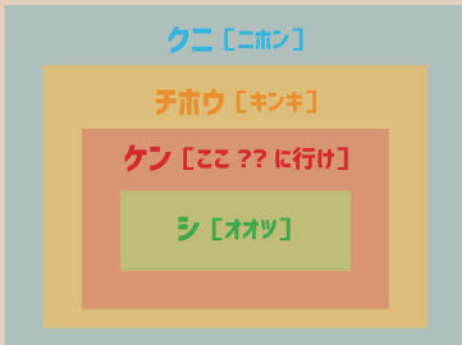
難易度: ★★☆☆
探索する箇所: 4

01

謎1~3を解いて、手がかりを探しに行こう!


手がかりを見つけたら下の空欄にメモしよう!

謎1



たどつ ばしょ いろ かべ なか さが 廻り着いた場所で色なき壁の中を探せ。

謎2



?の名がつく店の入口を探せ。

謎3



✕ じるし ち おや せ お こ め せん さきさが 印の地で親に背負われた子の目線の先探せ。

「宝(宝箱)」の在りかを突き止めよう!

3つの手がかりから謎を解くと宝箱の在りかがわかるぞ!
キーワードを見つけたら右の記入欄にメモしよう!

手がかり 3 手がかり 2 手がかり 1



✕ は手がかりと宝箱の在りかを示しています。

⚠ 検索前にお読みください!

参加者の皆様が安全にお楽しみいただくため
宝探し出発前に必ず、イベント公式サイトで
【イベントに関するお知らせ】を確認してください。



マナーを守って検索をしよう!



◆ 検索範囲MAP 有料駐車場の利用にご協力ください。



各搜索可能時間	謎1	10:00~16:00
	謎2	10:00~16:00
	謎3	10:00~16:00
	宝の在りか	10:00~16:00

「手がかり」「宝箱」の在りかには施設の駐車場または近隣に有料駐車場があります。お車をご利用の際は必ず駐車場をご利用くださいますようお願いいたします。

★ヒントサイト

謎が解けないときは右の
二次元コードからヒントを確認しよう!
<https://takarush-game.jp/shiga2021/hint-otsu/>



発見報告について

発見報告は最後に1回のみとなります。
どの店舗でもご報告いただけます。(詳細はP24を参照ください。)
※発見報告をした後は再び検索に参加することはできません。



キーワード記入欄

報告の際キーワードはP25、26のキーワード記入欄に書き写し、お近くの滋賀トヨペットのお店でご報告ください。

キラッと輝く 学びスポット

星の観測施設(比良げんき村) 協力: 公益社団法人 びわ湖大津観光協会



直径5mの投影ドームを備えたプラネタリウム。星座や惑星など実際には観察が難しい内容を室内でわかりやすく学習することができます。その他、太陽系のイラストパネルや各惑星の解説パネルも展示しています。直径5mのドームに収まる20cm屈折望遠鏡はコンピュータによる星の追跡機能を持っており、土星の輪も観測することができます。

草津市

難易度: ★★☆☆
探索する箇所: 4

謎1~3を解いて、手がかりを探しに行こう!

手がかりを見つけたら下の空欄にメモしよう!

謎1



“愛のひろば”の下を通り抜ける道の入口。
そこに立つ灯籠の上の黒い柵を探せ。

謎2

“始”から“歩”に従って進め。

の	そ	や	き	あ
な	の	じ	み	た
ば	じ	ん	せ	ん
ち	き	の	り	い
た	ち	づ	く	け
始	ま	え	の	と

歩 歩 歩 歩 歩 歩 歩 歩 歩

たどりついた地で銀の大きな板を探せ。

謎3

“愛のひろば”にある地図を見て“庭”を数えろ。

四 = すてつぷ、ぼーだー

三 = ぐらす、ろっく

のとき 五 に向かえ。

そばにある黒い大きな柱を探せ。

「宝(宝箱)」の在りかを突き止めよう!

3つの手がかりから謎を解くと宝箱の在りかがわかるぞ!
キーワードを見つけたら右の記入欄にメモしよう!

手がかり 3	手がかり 2	手がかり 1

✗は手がかりの在りかを示しています。

⚠ 検索前にお読みください!

参加者の皆様が安全にお楽しみいただくため
宝探し出発前に必ず、イベント公式サイトで
【イベントに関するお知らせ】を確認してください。



マナーを守って検索をしよう!



◆ 検索範囲MAP 有料駐車場の利用にご協力ください。



駐車後、徒歩で検索する地域です。

各
搜
索
可
能
時
間

謎1 10:00~16:00

謎2 10:00~16:00

謎3 10:00~16:00

宝の在りか 10:00~16:00

「手がかり」「宝箱」の在りかには施設の駐車場または近隣に有料駐車場があります。
お車をご利用の際は必ず駐車場をご利用くださいますようお願いいたします。

★ ヒントサイト

謎が解けないときは右の
二次元コードからヒントを確認しよう!

<https://takarush-game.jp/shiga2021/hint-kusatsu/>



発見報告について

発見報告は最後に1回のみとなります。
どの店舗でもご報告いただけます。(詳細はP24を参照ください。)
※発見報告をした後は再び検索に参加することはできません。



キーワード記入欄

報告の際キーワードはP25、26のキーワード記入欄に書き写し、
お近くの滋賀トヨペットのお店でご報告ください。

キラッと輝く 秋のお祭り

草津街あかり・華あかり・夢あかり「あかり銀河」

協力: 草津街あかり・華あかり・夢あかり実行委員会事務局



草津の秋の風物詩となっている「街あかり」。一番の見どころは草津川跡地公園de愛ひろばを彩る「あかり銀河」。普段と違った雰囲気を持った、秋の草津をお楽しみください。その他にも様々な催しを用意して皆様のご来場をお待ちしています。(開催内容については変更の可能性もあります。)
【開催日】2021年11月5・6日
18:00~21:00
【開催場所】草津川跡地公園de愛ひろば その他周辺施設

守山市

難易度: ★☆☆☆
探索する箇所: 1

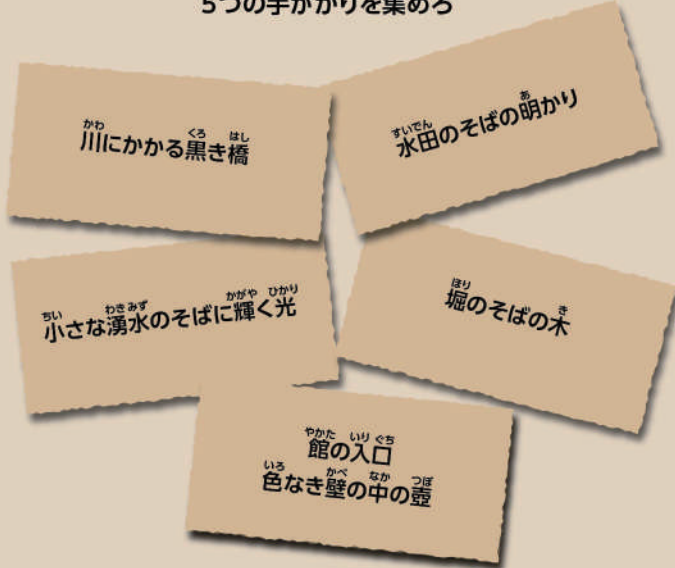
03

下之郷史跡公園へ行き、手がかりを探そう!

手がかりを見つけたら下の空欄にメモしよう!

謎


場所の情報を頼りに
5つの手がかりを集める



手がかり 5	手がかり 4	手がかり 3	手がかり 2	手がかり 1

「宝(宝箱)」の在りかを突き止めよう!

5つの手がかりから謎を解くと宝箱の在りかがわかるぞ!
キーワードを見つけたら右の記入欄にメモしよう!



★は宝箱の在りかを示しています。

検索前にお読みください!

参加者の皆様が安全にお楽しみいただくため
宝探し出発前に必ず、イベント公式サイトで
【イベントに関するお知らせ】を確認してください。



マナーを守って検索をしよう!



検索範囲MAP

駐車場の利用にご協力ください。



各検索可能時間 10:00~16:00

「手がかり」「宝箱」の在りかには施設の駐車場があります。
お車をご利用の際は必ず駐車場をご利用くださいますようお願いいたします。
お車でお越しの際は、南エントランスにおとめください。

★ヒントサイト

謎が解けないときは右の
二次元コードからヒントを確認しよう!

<https://takarush-game.jp/shiga2021/hint-moriyama/>



発見報告について

発見報告は最後に1回のみとなります。
どの店舗でもご報告いただけます。(詳細はP24を参照ください。)
※発見報告をした後は再び検索に参加することはできません。



キーワード記入欄

報告の際キーワードはP25、26のキーワード記入欄に書き写し、
お近くの滋賀トヨペットのお店でご報告ください。

キラッと輝く 学びスポット

デジタルスタードームほたる (琵琶湖マリオットホテル内)

協力: 琵琶湖マリオットホテル



きらめく星が包み込むロマンティックな番組からお子様向けなど多彩なプログラムがございます。
【期間】~2022年3月31日
【料金】大人 950円
お子様 650円
※ご宿泊の方は100円引き
※スケジュール等の詳細はWEBサイトをご覧ください。
<https://www.biwako-marriott.com/hotaru/>

栗東市

難易度: ★☆☆☆
探索する箇所: 3

❗ 右記の日程は検索できません。8/20・8/21・8/22

謎1~2を解いて、手がかりを探しに行こう!
手がかりを見つけたら下の空欄にメモしよう!

謎1



この名がつく地に行け。



そのそばの柱に手がかりあり。

謎2




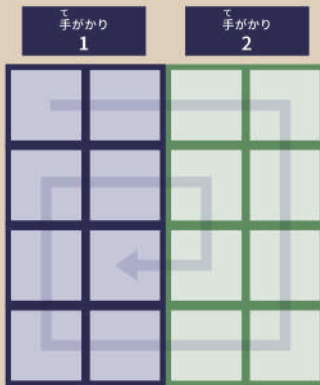
めぐる七つのものだけ順に読むとき行先がわかる。

たどり着いた地で、大きな黒い乗り物が目指す先の明かりに手がかりあり。

※敷地内の駐車場をかならずご利用ください。

「宝(宝箱)」の在りかを突き止めよう!

2つの手がかりから謎を解くと宝箱の在りかがわかるぞ!
キーワードを見つけたら右の記入欄にメモしよう!



最も高き木に宝あり。

※Xは宝箱の在りかを示しています。

⚠ 検索前にお読みください!



参加者の皆様が無事にお楽しみいただくため
宝探し出発前に必ず、イベント公式サイトで
【イベントに関するお知らせ】を確認してください。

マナーを守って検索をしよう!



立入禁止の場所に入らない!



危険なことをしない!



人に迷惑を掛けない



ゴミをちらかしたり物を壊したりしない!

◆ 検索範囲MAP

駐車場の利用にご協力ください。



各搜索可能時間

謎1 10:00~16:00 ※8/20・8/21・8/22は検索できません。

謎2 10:00~16:00 ※8/20・8/21・8/22は検索できません。

宝の在りか 10:00~16:00 ※8/20・8/21・8/22は検索できません。

「手がかり」「宝箱」の在りかには施設の駐車場があります。お車をご利用の際は必ず駐車場をご利用くださいませうお願いいたします。

★ ヒントサイト

謎が解けないときは右の
二次元コードからヒントを確認しよう!

<https://takarush-game.jp/shiga2021/hint-ritto/>



発見報告について

発見報告は最後に1回のみとなります。
どの店舗でもご報告いただけます。(詳細はP24を参照ください。)
※発見報告をした後は再び検索に参加することはできません。



キーワード記入欄

報告の際キーワードはP25、26のキーワード記入欄に書き写し、お近くの滋賀トヨペットのお店でご報告ください。

キラッと輝く 星空スポット

こんぜの里バンガロー村 協力: 栗東市商工観光労政課



栗東インターから約20分、金勝山の中腹に位置する「こんぜの里バンガロー村」は、豊かな自然に囲まれた宿泊施設です。各バンガローにはテラスが付いており、木々の合間から琵琶湖の夜景を楽しむことができます。都市部からのアクセスのよい立地でありながら、周辺に街灯が少ないので星空を見るには絶好のスポットです。

写真提供: 一般社団法人栗東市観光協会
「第27回RITTOフォトコンテスト」
最優秀賞作品「栗東の紺桔梗」

野洲市

難易度: ★★☆☆
探索する箇所: 1

中主吉川公園に行き、手がかりを探そう!

手がかりを見つけたら下の空欄にメモしよう!

謎1

ほのけらかし = ほしのかげら

たらがしさか = たからさがし

のとき

みくのがれなさず

に向かえ。

すぐそばの
大きな傘に
手がかりあり。



謎2



隣の??は青い



この?垣に
?立てかけたかったのは
?立てかけたかったから
?立てかけた

??に挟まれた?の地。川へ向かう道の柵に手がかりあり。

謎3



【ボタン】



【友達】



【ボール】

3つのイラストから連想される言葉を見つけ、

最も北にある【乗り物】の場所に行け。

そこから水辺に向かって延びる道の先、舞台の木に手がかりあり。

「宝(宝箱)」の在りかを突き止めよう!

3つの手がかりから謎を解くと宝箱の在りかがわかるぞ!

キーワードを見つけたら右の記入欄にメモしよう!

手がかり
3

手がかり
2

手がかり
1

残った3つの絵から連想される場所に行け。



✕は手がかりの在りかを示しています。

⚠ 検索前にお読みください!

参加者の皆様が安全にお楽しみいただくため
宝探し出発前に必ず、イベント公式サイトで
【イベントに関するお知らせ】を確認してください。



マナーを守って検索をしよう!



◆ 検索範囲MAP

駐車場の利用にご協力ください。



新型コロナウイルス感染防止策の関係で現地での検索が出来ない可能性がございます。参加前に右の二次元コードを必ずご確認くださいませますようお願いいたします。*現地での検索が出来ない場合、LINEを使ったバーチャル検索となります。



<https://takarush-game.jp/shiga2021/information-yasu/>

各検索可能時間 10:00~16:00

「手がかり」「宝箱」の在りかには施設の駐車場があります。
お車をご利用の際は必ず駐車場をご利用くださいませよう願いたします。

★ ヒントサイト

謎が解けないときは右の二次元コードからヒントを確認しよう!

<https://takarush-game.jp/shiga2021/hint-yasu/>



発見報告について

発見報告は最後に1回のみとなります。
どの店舗でもご報告いただけます。(詳細はP24を参照ください。)
*発見報告をした後は再び検索に参加することはできません。



キーワード記入欄

報告の際キーワードはP25、26のキーワード記入欄に書き写し、お近くの滋賀トヨペットのお店でご報告ください。

キラッと輝く 星空スポット

マイアミ浜オートキャンプ場 協力:野洲市商工観光課



マイアミ浜オートキャンプ場は、琵琶湖畔で気軽にアウトドアを満喫できるスポットです。無数の瞬く星空の下、大切な人とこの地でキャンプを行えば、まるでどこまでも広がっているかのような琵琶湖の風景と、さざ波のやすらぐ音色を楽しむことができます。

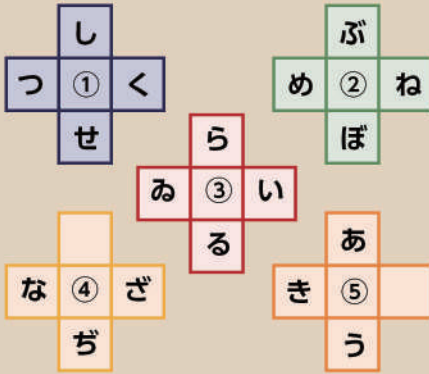
甲賀市

難易度: ★★☆☆☆
探索する箇所: 1

青士ダムエコーバレイに行き、手がかりを探そう!

手がかりを見つけたら下の空欄にメモしよう!

謎1



①②③④⑤の始まりに手がかりあり。

謎2

2つの間の地で知らせの板探せ。



謎3



2つ並んでいる



の後ろ探せ

「宝(宝箱)」の在りかを突き止めよう!

3つの手がかりから謎を解くと宝箱の在りかがわかるぞ!
キーワードを見つけたら右の記入欄にメモしよう!



の光の下に宝あり。

✗は手がかりの在りかを示しています。

⚠ 検索前にお読みください!

参加者の皆様が安全にお楽しみいただくため
宝探し出発前に必ず、イベント公式サイトで
【イベントに関するお知らせ】を確認してください。



マナーを守って検索をしよう!



◆ 検索範囲MAP

駐車場の利用にご協力ください。



各検索可能時間 10:00~16:00

「手がかり」宝箱の在りかには施設の駐車場があります。
お車をご利用の際は必ず駐車場をご利用くださいますようお願いいたします。

★ヒントサイト

謎が解けないときは右の
二次元コードからヒントを確認しよう!

<https://takarush-game.jp/shiga2021/hint-koka/>

発見報告について

発見報告は最後に1回のみとなります。
どの店舗でもご報告いただけます。(詳細はP24を参照ください。)
※発見報告をした後は再び検索に参加することはできません。



キーワード記入欄

報告の際キーワードはP25、26のキーワード記入欄に書き写し、
お近くの滋賀トヨペットのお店でご報告ください。

キラッと輝く 学びスポット

MUレーダー

協力: 甲賀市/京都大学生存圏研究所



MUレーダーは、直径約100m
の円形の敷地に475本のアン
テナが設置された世界最高性
能の大気レーダーです。毎年
10-11月頃に見学ツアーを開
催しています。詳細はホーム
ページでご確認ください。

<http://www.rish.kyoto-u.ac.jp/mu/>



湖 南 市

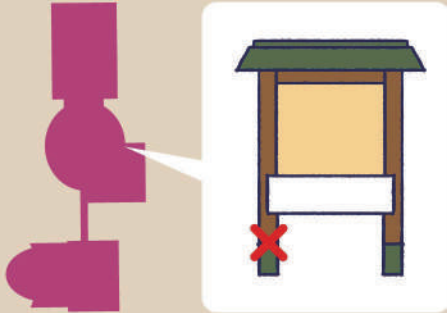
難易度: ★☆☆☆
探索する箇所: 1

湖 國 十 二 坊 の 森 (十 二 坊 温 泉 ゆ ら ら) に 行 き 、 手 が かり を 探 そ う !

手 が かり を 見 つ け た ら 下 の 空 欄 に メ モ し よ う !

謎 1

“温”の館の入口で探せ。



謎 2



“工房”のそば。

“イワネノホシトミス”の先の柱を探せ。

謎 3

足りない文字を読み、

①②③④の近くの白い柱を探せ。

① りん

③ りねずみ

② なまけも

④ まうま

「宝(宝箱)」の在りかを突き止めよう!

3つの手がかりから謎を解くと宝箱の在りかがわかるぞ!

キーワードを見つけたら右の記入欄にメモしよう!

手がかり 3	手がかり 2	手がかり 1

✗は手がかりの在りかを示しています。

⚠ 検索前にお読みください!



参加者の皆様が安全にお楽しみいただくため
宝探し出発前に必ず、イベント公式サイトで
【イベントに関するお知らせ】を確認してください。

マナーを守って検索をしよう!



◆ 検索範囲MAP

駐車場の利用にご協力ください。

検索場所 湖 國 十 二 坊 の 森 (十 二 坊 温 泉 ゆ ら ら)



各 検 索 可 能 時 間 10:00~16:00

「手がかり」「宝箱」の在りかには施設の駐車場があります。
お車をご利用の際は必ず駐車場をご利用くださいますようお願いいたします。

★ ヒントサイト

謎が解けないときは右の
二次元コードからヒントを確認しよう!

<https://takarush-game.jp/shiga2021/hint-konan/>



発見報告について

発見報告は最後に1回のみとなります。
どの店舗でもご報告いただけます。(詳細はP24を参照ください。)
※発見報告をした後は再び検索に参加することはできません。



キーワード記入欄

報告の際キーワードはP25、26のキーワード記入欄に書き写し、
お近くの滋賀トヨペットのお店でご報告ください。

キラッと輝く 星空スポット

森北公園

協力: 一般社団法人 湖 南 市 観 光 協 会



JR甲西駅より徒歩約7分のところにある公園。昼間は小さい子どもたちが元気いっぱい遊んでいます。夜は星好きさんの時間です♪街灯が少なく、空を見上げれば満天の星が360°見渡せ、癒しの空間が広がり、時の流れを忘れます。

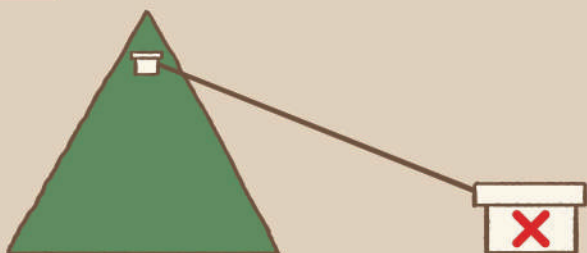
近江八幡市

難易度：☆☆☆
探索する箇所：4

謎1~3を解いて、手がかりを探しに行こう!


手がかりを見つけたら下の空欄にメモしよう!

謎1




入口の動く絵のそばに手がかりあり。

謎2



旧き書物に記される
東から西に向かう行商人
空に幾何の星輝きし時
大川に星一筋落ちるを目にする
水辺を住処とする。と数日
終ぞ光放つ石を見つけたり
後に家業は見事に栄え
湖園を望む邸宅を手にした

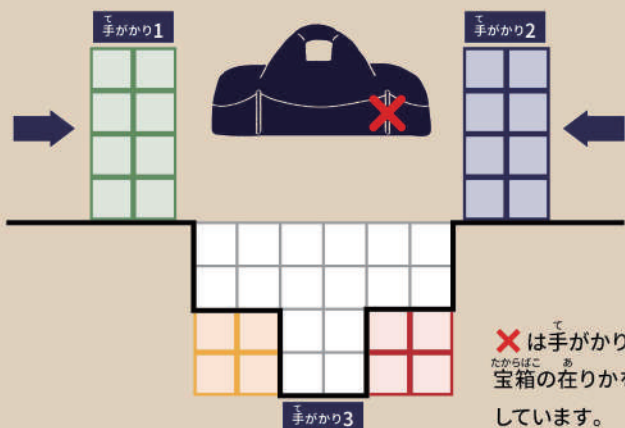
謎3



図乾かすして書を閉じる時、
もう一つ産まれる黒き点に行け。
門から中を覗くと手がかりが見つかる。

「宝(宝箱)」の在りかを突き止めよう!

3つの手がかりから謎を解くと宝箱の在りかがわかるぞ!
キーワードを見つけたら右の記入欄にメモしよう!



✕は手がかりと
宝箱の在りかを示
しています。

⚠ 検索前にお読みください!

参加者の皆様が安全にお楽しみいただくため
宝探し出発前に必ず、イベント公式サイトで
【イベントに関するお知らせ】を確認してください。



マナーを守って検索をしよう!



◆ 検索範囲MAP 有料駐車場の利用にご協力ください。



各搜索可能時間	謎1	10:00~16:00
	謎2	10:00~16:00
	謎3	10:00~16:00
	宝の在りか	10:00~16:00

「手がかり」「宝箱」の在りかには施設の駐車場または近隣に有料駐車場があります。お車をご利用の際は必ず駐車場をご利用くださいますようお願いいたします。

★ヒントサイト

謎が解けないときは右の
二次元コードからヒントを確認しよう!

<https://takarush-game.jp/shiga2021/hint-omihachiman/>



発見報告について

発見報告は最後に1回のみとなります。
どの店舗でもご報告いただけます。(詳細はP24を参照ください。)
※発見報告をした後は再び検索に参加することはできません。



キーワード記入欄

報告の際キーワードはP25、26のキーワード記入欄に書き写し、お近くの滋賀トヨペットのお店でご報告ください。

キラッと輝く 秋のお祭り

八幡堀まつり

協力：近江八幡市文化観光課



毎年秋に開催される八幡堀まつりでは、ローソク等の多数の灯りが八幡堀やまちなみを幻想的に照らします。また、八幡山山頂から眺める近江八幡の夜景(八幡ドルの夜景)や、灯りの中で行われるコンサートなどもお楽しみいただけます。近江八幡に初めてお越しになる方も長年お住まいの方も、このまちの魅力や風情を感じていただけます。

東近江市

難易度: ★★☆☆
探索する箇所: 1

❗ 右記の日程は検索できません。10/23・10/24

※また、10/30および10/31も検索ができない可能性があります。
参加前に右記のイベント公式サイトを必ずご確認ください。

能登川水車とカヌーランドへ行き、手がかりを探そう!

手がかりを見つけたら下の空欄にメモしよう!

謎

場所の情報を頼りに
5つの手がかりを集める。

八角形の屋根の下

かつて大きな輪を回した
軸のそばの木の柱

小さな水車から続く
直角に折れる橋の始まり

カヌーが出発する地の
銀の柱

三日月の池の緑の柵

手がかり 5	手がかり 4	手がかり 3	手がかり 2	手がかり 1

の答えを左から読め。

のとき

「宝(宝箱)」の在りかを突き止めよう!

5つの手がかりから謎を解くと宝箱の在りかがわかるぞ!
キーワードを見つけたら右の記入欄にメモしよう!

	二	四	五	六	八	九
零	湖	星	縁	水	木	柱
一	東	を	池	く	の	は
二	の	ひ	近	祠	に	岩
三	丸	ろ	は	の	の	と
六	島	い	し	中	る	下

❗ 検索前にお読みください!

参加者の皆様が安全にお楽しみいただくため
宝探し出発前に必ず、イベント公式サイトで
【イベントに関するお知らせ】を確認してください。



マナーを守って検索をしよう!



◆ 検索範囲MAP

駐車場の利用にご協力ください。



施設の駐車場に空きがない場合はこちらの駐車場をご利用ください。
【開放時間: 午前9時から午後4時まで(土日のみ)】

各検索可能時間 10:00~16:00

「手がかり」宝箱」の在りかには施設の駐車場があります。
お車をご利用の際は必ず駐車場をご利用くださいようお願いいたします。

★ ヒントサイト

謎が解けないときは右の
二次元コードからヒントを確認しよう!

<https://takarush-game.jp/shiga2021/hint-higashiomi/>



発見報告について

発見報告は最後に1回のみとなります。
どの店舗でもご報告いただけます。(詳細はP24を参照ください。)
※発見報告をした後は再び検索に参加することはできません。



キーワード記入欄

報告の際キーワードはP25、26のキーワード記入欄に書き写し、
お近くの滋賀トヨペットのお店でご報告ください。

キラッと輝く 星空スポット

太郎坊宮

協力: 東近江市商工観光部観光物産課



「勝利と幸福を授ける神様」として
信仰される太郎坊宮。境内にそびえ立つ「夫婦岩(めおといわ)」は
壮大で、20メートルに迫る大岩の
間に幅80センチの間道が通ります。
太郎坊宮がある赤神山では、
眼下には東近江市を中心とした夜
景が、上空には綺麗な星空が広が
ります。

ひのちよう 日野町

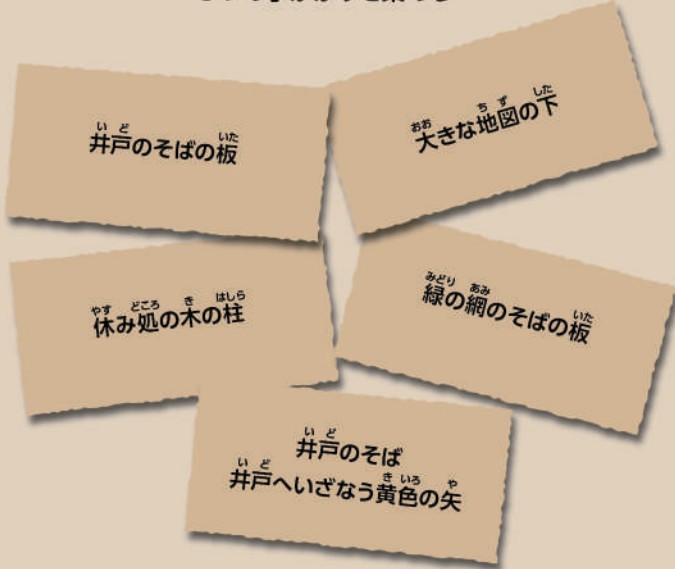
難易度: ★★★☆☆
探索する箇所: 1

音羽城跡へ行き、手がかりを探そう!

手がかりを見つけたら下の空欄にメモしよう!

なぜ謎

場所の情報を頼りに
5つの手がかりを集める



手がかり 5	手がかり 4	手がかり 3	手がかり 2	手がかり 1

「宝(宝箱)」の在りかを突き止めよう!

5つの手がかりから謎を解くと宝箱の在りかがわかるぞ!
キーワードを見つけたら右の記入欄にメモしよう!

↑

--	--	--	--	--



✗は宝箱の在りかを示しています。

⚠ 検索前にお読みください!

参加者の皆様が安全にお楽しみいただくため
宝探し出発前に必ず、イベント公式サイトで
【イベントに関するお知らせ】を確認してください。



マナーを守って検索をしよう!



◆ 検索範囲MAP

駐車場の利用にご協力ください。



各検索可能時間 10:00~16:00

「手がかり」「宝箱」の在りかには施設の駐車場があります。
お車をご利用の際は必ず駐車場をご利用くださいようお願いいたします。

★ヒントサイト

謎が解けないときは右の
二次元コードからヒントを確認しよう!

<https://takarush-game.jp/shiga2021/hint-hino/>



発見報告について

発見報告は最後に1回のみとなります。
どの店舗でもご報告いただけます。(詳細はP24を参照ください。)
※発見報告をした後は再び検索に参加することはできません。




キーワード記入欄

報告の際キーワードはP25、26のキーワード記入欄に書き写し、
お近くの滋賀トヨペットのお店でご報告ください。

キラッと輝く 星空スポット

蔵王ダム

協力: 日野町役場商工観光課



日野町東部に位置する蔵王ダムは、ロックフィル式の農業用水ダムとして平成6年に完成しました。車の通りや街灯が少なく、自然に囲まれた静かな空間で、満天の星空を満喫することができます。撮影に適したポイントが複数あり、夜空撮影スポットの名所として知られています。また、ダムの周りには、芝生の広場やベンチもあり、家族連れでもお楽しみいただけます。

竜王町

難易度: ★★☆☆☆
探索する箇所: 1

妹背の里に行き、手がかりを探そう!

手がかりを見つけたら下の空欄にメモしよう!

謎1

この地の名を冠する館の前で、
一帯を照らす明かりの下探せ。



謎2

け	の	う	え
の	も	へ	へ
ん	が	む	こ
さ	い	か	う
ら	か	ん	て

小さな小屋の下に
手がかりあり。



謎3

とをつないだ線


おりしてをつないだ線を逆におるとき

赤い矢印が指す地に向かえ。網に囲われた光に手がかりあり。



「宝(宝箱)」の在りかを突き止めよう!

3つの手がかりから謎を解くと宝箱の在りかがわかるぞ!
キーワードを見つけたら右の記入欄にメモしよう!



の中を探せ。

背後の茂みに宝あり。

は手がかりの在りかを示しています。

検索前にお読みください!

参加者の皆様が安全にお楽しみいただくため
宝探し出発前に必ず、イベント公式サイトで
【イベントに関するお知らせ】を確認してください。



マナーを守って搜索をしよう!



検索範囲MAP

駐車場の利用にご協力ください。



各搜索可能時間 10:00~16:00

「手がかり」宝箱の在りかには施設の駐車場があります。
お車をご利用の際は必ず駐車場をご利用くださいますようお願いいたします。

★ヒントサイト

謎が解けないときは右の
二次元コードからヒントを確認しよう!

<https://takarush-game.jp/shiga2021/hint-ryuoh/>



発見報告について

発見報告は最後に1回のみとなります。
どの店舗でもご報告いただけます。(詳細はP24を参照ください。)
※発見報告をした後は再び搜索に参加することはできません。



キーワード記入欄

報告の際キーワードはP25、26のキーワード記入欄に書き写し、
お近くの滋賀トヨペットのお店でご報告ください。

キラッと輝く 星空スポット

滋賀県希望が丘文化公園 協力: 竜王町商工観光課 商工観光係



滋賀県希望が丘文化公園は、文化・野外活動・スポーツの三つのゾーンに分かれた自然あふれる複合レジャー施設です。野外活動プログラムでは、星空観察も体験でき、望遠鏡、双眼鏡、星座早見盤を使用し星座や天体観測を通じて、宇宙や光害など自然や環境への興味、関心を高めることが出来ます。

あい しょう ちょう
愛荘町

難易度: ★★☆☆
探索する箇所: 3

13

謎1と2を解いて、手がかりを探しに行こう!

手がかりを見つけたら下の空欄にメモしよう!

謎1



よみもの



しんぱい



じゅうじ



◎△◇☆▽○□○ に向かえ。
荘厳な建物の左面に手がかりあり。

謎2

「ここ愛知が郡だったとき、
かつて役があった所」へ行け。
建物の裏に手がかりあり。

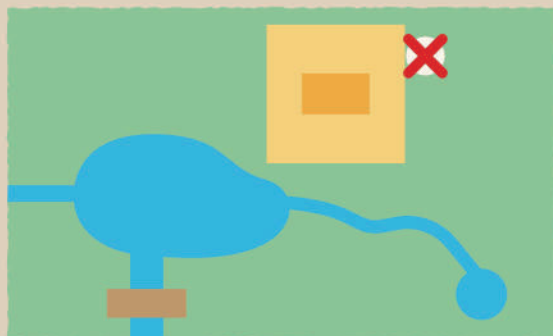


「宝(宝箱)」の在りかを突き止めよう!

2つの手がかりから謎を解くと宝箱の在りかがわかるぞ!
キーワードを見つけたら右の記入欄にメモしよう!

線^{せん}で^せ結^{むす}び
交^{まじ}わる^る地^ちに向^むかえ。

手がかり 2	手がかり 1



✕は手がかりと宝箱の在りかを示しています。

⚠ 検索前にお読みください!

参加者の皆様が無事にお楽しみいただくため
宝探し出発前に必ず、イベント公式サイトで
【イベントに関するお知らせ】を確認してください。



マナーを守って検索をしよう!



◆ 検索範囲MAP

駐車場の利用にご協力ください。



各 搜 索 可 能 時 間	謎1	10:00~16:00
	謎2	10:00~16:00
	宝の在りか	10:00~16:00

「手がかり」「宝箱」の在りかには施設の駐車場があります。
お車をご利用の際は必ず駐車場をご利用くださいますようお願いいたします。

★ ヒントサイト

謎が解けないときは右の
二次元コードからヒントを確認しよう!

<https://takarush-game.jp/shiga2021/hint-aisho/>



発見報告について

発見報告は最後に1回のみとなります。
どの店舗でもご報告いただけます。(詳細はP24を参照ください。)
※発見報告をした後は再び検索に参加することはできません。



キーワード記入欄

報告の際キーワードはP25、26のキーワード記入欄に書き写し、
お近くの滋賀トヨペットのお店でご報告ください。

キラッと輝く 星空スポット

宇曾川ダム

協力:愛荘町商工観光課



1980年に造られた堤高56mのロックフィルダムです。ダムの展望台からは湖東平野の雄大な景観を一望でき、桜・新緑・紅葉と四季を通じて心やすらぐオアシスとなっています。夜は湖東平野の頭上に満点の星空が広がります。

甲良町

難易度: ★☆☆☆
探索する箇所: 1

三川分水公園へ行き、手がかりを探そう!

手がかりを見つけたら下の空欄にメモしよう!

謎

場所の情報を頼りに
5つの手がかりを集める。

水の力で回るものそば

雨をしのぐ休みどころの柱

放たれた番犬の背後

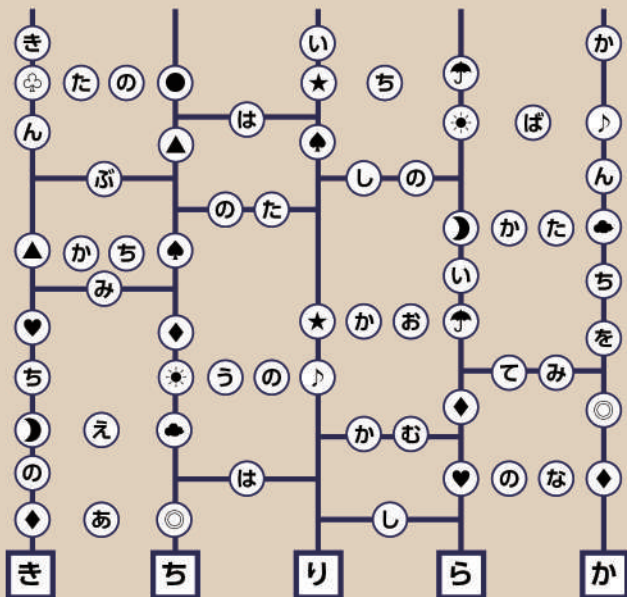
時を刻む柱の根元

崩れたレンガのそば

手がかり 5	手がかり 4	手がかり 3	手がかり 2	手がかり 1

「宝(宝箱)」の在りかを突き止めよう!

5つの手がかりから謎を解くと宝箱の在りかがわかるぞ!
キーワードを見つけたら右の記入欄にメモしよう!



⚠️ 検索前にお読みください!

参加者の皆様が安全にお楽しみいただくため
宝探し出発前に必ず、イベント公式サイトで
【イベントに関するお知らせ】を確認してください。



マナーを守って検索をしよう!



◆ 検索範囲MAP

駐車場の利用にご協力ください。



各検索可能時間 10:00~16:00

「手がかり」宝箱」の在りかには施設の駐車場があります。
お車をご利用の際は必ず駐車場をご利用くださいますようお願いいたします。

★ ヒントサイト

謎が解けないときは右の
二次元コードからヒントを確認しよう!
<https://takarush-game.jp/shiga2021/hint-koura/>



発見報告について

発見報告は最後に1回のみとなります。
どの店舗でもご報告いただけます。(詳細はP24を参照ください。)
※発見報告をした後は再び検索に参加することはできません。



キーワード記入欄

報告の際キーワードはP25、26のキーワード記入欄に書き写し、
お近くの滋賀トヨペットのお店でご報告ください。

キラッと輝く 星空スポット

若宮池

協力: 甲良町役場産業課



桜のスポットで人気の場所ですが夜空が綺麗に見える場所でもあります。
運がよければ池の水面に夜空の月が映りこみ幻想的な空間を楽しめます。また敷地内には樹齢400年を越える大杉があり、時代劇などロケの場所としても使われています。

多賀町

難易度: ★★★
探索する箇所: 4

謎1~3を解いて、手がかりを探しに行こう!

手がかりを見つけたら下の空欄にメモしよう!

謎1



この景色が見える地で右を見ろ。
明かりの下に手がかりあり。

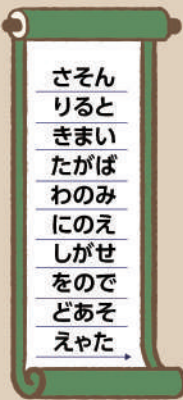
謎2

十二枚を正しく並べて一文字ずつ読め。



暗号の地を左手にみて通りを少し進め。
空地にある休み処に手がかりあり。

謎3



三×十

を逆さにするとき、
手がかりの在りかがわかる。



「宝(宝箱)」の在りかを突き止めよう!

3つの手がかりから謎を解くと宝箱の在りかがわかるぞ!
キーワードを見つけたら右の記入欄にメモしよう!

手がかり
1

手がかり
2

手がかり
3

⚠ 検索前にお読みください!



参加者の皆様がお楽しみいただくため
宝探し出発前に必ず、イベント公式サイトで
【イベントに関するお知らせ】を確認してください。

マナーを守って検索をしよう!



◆ 検索範囲MAP

駐車場の利用にご協力ください。



各検索可能時間	謎1	10:00~16:00
	謎2	10:00~16:00
	謎3	10:00~16:00
	宝の在りか	10:00~16:00

「手がかり」「宝箱」の在りかには施設の駐車場があります。
お車をご利用の際は必ず駐車場をご利用くださいますようお願いいたします。

★ ヒントサイト

謎が解けないときは右の
二次元コードからヒントを確認しよう!
<https://takarush-game.jp/shiga2021/hint-tagayama/>



発見報告について

発見報告は最後に1回のみとなります。
どの店舗でもご報告いただけます。(詳細はP24を参照ください。)
※発見報告をした後は再び検索に参加することはできません。



キーワード記入欄

報告の際キーワードはP25、26のキーワード記入欄に書き写し、
お近くの滋賀トヨペットのお店でご報告ください。

キラッと輝く 学びポイント

小惑星「Tagayuichan」 協力:多賀町産業環境課



多賀町の天文台「ダイニクア
ストロパーク天究館」が1992
年3月に火星と木星の間で発見
した小惑星に、多賀町のマス
コットキャラクターである
「Tagayuichan(たがゆいちゃん)」の名前を命名したと、
2011年10月21日に発表しました。
国際天文学連合(本部・パリ)
から承認を受けており、ゆる
キャラの名前を付けるのは、全
国で2例目となります。

なが はまし 長浜市

難易度: ★★★
探索する箇所: 4

謎1~3を解いて、手がかりを探しに行こう!

手がかりを見つけたら下の空欄にメモしよう!

謎1



来訪者を迎える板に手がかりあり。

謎2


光の屏風のそばの光にて手がかりあり。

さ					
た	か				
も					
え					
じ	の	こ			
ん	に				
か					
ん	ら	が	な	ひ	
う		じ		ん	も
い	け	さ			な

謎3

文字を虹色に染めよ。

きをぬむなこて



「宝(宝箱)」の在りかを突き止めよう!

3つの手がかりから謎を解くと宝箱の在りかがわかるぞ!
キーワードを見つけたら右の記入欄にメモしよう!

手がかり1	手がかり2	手がかり3
に	は	ほ
ろ	へ	い

見えた

い	は	ほ
しょうめん を正面に見て	とお を通って	うらの 裏の
ろ	に	へ

✗は手がかりの在りかを示しています。

🚨 検索前にお読みください!

参加者の皆様がお楽しみいただくため
宝探し出発前に必ず、イベント公式サイトで
【イベントに関するお知らせ】を確認してください。



マナーを守って検索をしよう!



📍 検索範囲MAP 有料駐車場の利用にご協力ください。



謎1	10:00~16:00
謎2	10:00~16:00
謎3	10:00~16:00
宝の在りか	10:00~16:00

「手がかり」「宝箱」の在りかには施設の駐車場または近隣に有料駐車場があります。お車をご利用の際は必ず駐車場をご利用くださいますようお願いいたします。

★ヒントサイト

謎が解けないときは右の
二次元コードからヒントを確認しよう!

<https://takarush-game.jp/shiga2021/hint-nagahama/>



発見報告について

発見報告は最後に1回のみとなります。
どの店舗でもご報告いただけます。(詳細はP24を参照ください。)
※発見報告をした後は再び検索に参加することはできません。



キーワード記入欄

報告の際キーワードはP25、26のキーワード記入欄に書き写し、お近くの滋賀トヨペットのお店でご報告ください。

キラッと輝く 星空スポット

余呉湖

協力:長浜市観光振興課



賤ヶ岳(標高421m)を一つ隔てた琵琶湖の北にある、面積約1.8平方キロメートル・周囲約6.4km、水深13m、三方を山で囲まれた湖。余呉湖を囲む山の姿を四季折々に映し出す湖面は、別名「鏡湖」とも呼ばれ、「羽衣伝説」「菊石姫伝説」が残る神秘的な湖。時期がよければ天の川、月食などを見ることができます。

まい ぼら し 米原市

難易度：☆☆☆
探索する箇所：4

謎1~3を解いて、手がかりを探しに行こう!

手がかりを見つけたら下の空欄にメモしよう!

謎1

一口ノファイルく



いろ あ も じ つ く
色で合わせて3文字作れ。
ちい ぼこら はしら て
小さな祠の柱に手がかりあり。

謎2



“あきみしちむ”を消すとき
現れる印から連想される場所に向かえ。
れき し かた いた あし て
歴史を語る板の脚に手がかりあり。

謎3

美

?

公



ほん いし はし みず なが
2本の石の橋より、水の流れをさかのぼってたどれ。
?の地の川治いに手がかりあり。


「宝(宝箱)」の在りかを突き止めよう!

3つの手がかりから謎を解くと宝箱の在りかがわかるぞ!
キーワードを見つけたら右の記入欄にメモしよう!

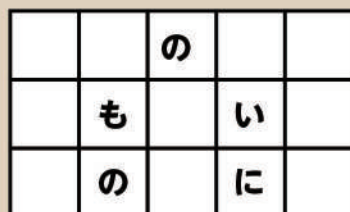
手がかり3



手がかり2



手がかり1



⚠ 検索前にお読みください!



参加者の皆様が無事にお楽しみいただくため
宝探し出発前に必ず、イベント公式サイトで
【イベントに関するお知らせ】を確認してください。

マナーを守って検索をしよう!



立入禁止の場所に入らない!



危険なことをしない!



人に迷惑を掛けない



ゴミをちらかしたり物を壊したりしない!

◆ 検索範囲MAP 有料駐車場の利用にご協力ください。



駐車後、徒歩で検索する地域です。

各検索可能時間

謎1 10:00~16:00

謎2 10:00~16:00

謎3 10:00~16:00

宝の在りか 10:00~16:00

「手がかり」「宝箱」の在りかには施設の駐車場または近隣に有料駐車場があります。
お車をご利用の際は必ず駐車場をご利用くださいませうお願いいたします。

★ ヒントサイト

謎が解けないときは右の
二次元コードからヒントを確認しよう!

<https://takarush-game.jp/shiga2021/hint-maibara/>



発見報告について

発見報告は最後に1回のみとなります。
どの店舗でもご報告いただけます。(詳細はP24を参照ください。)
※発見報告をした後は再び検索に参加することはできません。



キーワード記入欄

報告の際キーワードはP25、26のキーワード記入欄に書き写し、
お近くの滋賀トヨペットのお店でご報告ください。

キラッと輝く 星空スポット

伊吹山 協力:日本自動車株式会社 伊吹山ドライブウェイ



日本百名山のひとつで滋賀県最高峰(1377m)を誇る伊吹山。山頂には色とりどりの高山植物と琵琶湖を見渡す絶景が広がります。夏の夜には伊吹山ドライブウェイの夜間営業で、空気の澄んだ伊吹山からの満天の星空を楽しむことができます。また、山頂駐車場では「伊吹山星空観望会」も定期開催しています。(2021年は開催見合わせ中)

高島市

難易度: ★★☆☆
探索する箇所: 1

グリーンパーク思い出の森に行き、手がかりを探そう!
手がかりを見つけたら下の空欄にメモしよう!

謎1

木の城を守る緑の龍
その懐で手がかりを守る。



謎2

かつて八つの音色を奏でた鉄の
木のそばに手がかりあり。



謎3



のとき、「はな」が示す生き物の名をとれ。

ごてんるくふてじょんぐう

暗号の地の入口、半円の広場にある地図に手がかりあり。

「宝(宝箱)」の在りかを突き止めよう!

3つの手がかりから謎を解くと宝箱の在りかがわかるぞ!
キーワードを見つけたら右の記入欄にメモしよう!

手がかり 3	手がかり 2	手がかり 1

	石	う	涙		卵
れ		な	目	台	
光	坂	あ		め	の
大	さ	き	み	体	な
木		の	ろ		城
の	前	頂	赤	ら	上

✗は手がかりの在りかを示しています。

⚠ 検索前にお読みください!

参加者の皆様が安全にお楽しみいただくため
宝探し出発前に必ず、イベント公式サイトで
【イベントに関するお知らせ】を確認してください。



マナーを守って検索をしよう!



検索範囲MAP

駐車場の利用にご協力ください。



各検索可能時間 10:00~16:00

「手がかり」宝箱の在りかには施設の駐車場があります。
お車をご利用の際は必ず駐車場をご利用くださいようお願いいたします。

★ヒントサイト

謎が解けないときは右の
二次元コードからヒントを確認しよう!

<https://takarush-game.jp/shiga2021/hint-takashima/>



発見報告について

発見報告は最後に1回のみとなります。
どの店舗でもご報告いただけます。(詳細はP24を参照ください。)
※発見報告をした後は再び検索に参加することはできません。




キーワード記入欄

報告の際キーワードはP25、26のキーワード記入欄に書き写し、
お近くの滋賀トヨペットのお店でご報告ください。

キラッと輝く 星空スポット

メタセコイア並木

協力: 高島市観光振興課



マキノビックランドからマキノ高原へ続く道路沿いに、全長2.4kmにわたって約500本のメタセコイアが植えられています。春の芽吹き・新緑・夏の深緑・秋の紅葉・冬の裸樹・雪花と四季折々に人々を魅了します。

「検索エリア」と「発見報告所」

● 印の場所が「発見報告所」だよ！

発見報告所ではクリアしたエリアの

「星の石カード」がもらえるんだ！

参加するエリアの検索がすべて終了したら、

滋賀トヨペットへ発見報告に行こう！

検索範囲MAP (発見報告所)



発見報告は最後に1回だよ！
報告した後は検索できないので注意してね！

発見報告所 (滋賀トヨペット)

受付時間 9:30~17:30

定休日	毎週火曜日
その他の休業日	① 8月11日(水) ~ 15日(日) ② 9月22日(水) ③ 9月29日(水) ④ 10月13日(水)

1 大津店

大津市富士見台1-1
☎077-534-1221

2 唐崎店

大津市際川4-2-23
☎077-522-9771

3 小野店

大津市小野72-1
☎077-594-5080

4 草津店

草津市南草津2-1-26
☎077-561-7890

5 ウェルコム栗東

栗東市大橋7-3-17
☎077-552-4151

6 守山店

守山市播磨田町1025
☎077-583-7521

7 水口店

甲賀市水口町北泉2-38
☎0748-62-3131

8 近江八幡店

近江八幡市友定町468-1
☎0748-37-7191

9 Sat八日市

東近江市沖野2-14-1
☎0748-25-2111

10 Sat愛知川

愛知県愛荘町長野233-1
☎0749-42-6767

11 Sat彦根

彦根市芹川町364-1
☎0749-23-9500

12 長浜店

長浜市大辰巳町10-1
☎0749-63-9001

13 高島店

高島市鴨3124-1
☎0740-36-1143

発見報告ができない日があります！

滋賀トヨペットの定休日およびその他の休業日は「発見報告」ができません。あらかじめご了承ください。

発見報告所の詳しい情報は各地図の端にある「二次元コード」から確認してね！

解答・クリアスタンプ欄



各エリアのキーワードを記入欄に書いて発見報告所に提出しよう!
どこの発見報告所でも、報告して正解ならスタンプを押してもらえぞ!
発見報告所の情報はP24にあるよ!

01 大津市
キーワード記入欄

02 草津市
キーワード記入欄

03 守山市
キーワード記入欄

04 栗東市
キーワード記入欄

05 野洲市
キーワード記入欄

06 甲賀市
キーワード記入欄

07 湖南市
キーワード記入欄

08 近江八幡市
キーワード記入欄

09 東近江市
キーワード記入欄

10 日野町
キーワード記入欄

11 竜王町
キーワード記入欄

12 彦根市
キーワード記入欄

発見報告は最後に1回のみとなります。発見報告をした後は再び検索に参加することはできません。



発見報告ができない日があります!

滋賀トヨペットの定休日およびその他の休業日は「発見報告」ができません。
あらかじめご了承ください。



店舗の詳しい情報はコチラ
滋賀トヨペット公式サイト <https://shitagoyopet.jp/store>



発見報告受付時間 9:30~17:30

8	S	M	T	W	T	F	S
1	2	3	4	5	6	7	
8	9	10	11	12	13	14	
15	16	17	18	19	20	21	
22	23	24	25	26	27	28	
29	30	31					

9	S	M	T	W	T	F	S
	1	2	3	4			
5	6	7	8	9	10	11	
12	13	14	15	16	17	18	
19	20	21	22	23	24	25	
26	27	28	29	30			

10	S	M	T	W	T	F	S
							1 2
3	4	5	6	7	8	9	
10	11	12	13	14	15	16	
17	18	19	20	21	22	23	
24	25	26	27	28	29	30	31

※滋賀トヨペットの定休日およびその他の休業日(灰色のマスの日)は「発見報告」ができません。あらかじめご了承ください。

13 愛荘町
キーワード記入欄

14 豊郷町
キーワード記入欄

15 甲良町
キーワード記入欄

16 多賀町
キーワード記入欄

17 長浜市
キーワード記入欄

18 米原市
キーワード記入欄

19 高島市
キーワード記入欄

賞品応募済

「賞品応募」は
1回のみとなります。



クリアをすると発見賞がもらえるぞ! 目指せ! 全エリアコンプリート!



参加者全員に
「20枚目の星の石カード」をプレゼント!

全19種
※クリアしたエリアのカードがもらえます
※冊子をお持ちの参加者に限ります

さらに!

全エリアをコンプリートすると「20枚目の星の石カード」がもらえる!
星の石カードを手に入れることで、最後の謎の手がかりが手に入るぞ! 謎が解いたらWEBでキーワードを報告しよう!

パーフェクト賞
19エリアを全てクリアすると...



にじいるレイク探検隊
「オリジナルクリスタル」

パーフェクト者
全員にプレゼント!

※冊子をお持ちの参加者に限ります